

Sprawozdanie roczne
z wykonania budżetu
Gminy Stare Czarnowo
za 2025 rok



Spis treści

1. WPROWADZENIE.....	4
2. INFORMACJA OPISOWA DOTYCZĄCA WYKONANIA BUDŻETU GMINY STARE CZARNOWO ZA 2025 ROK	4
2.1. Planowanie budżetu.....	4
2.2. Dane ogólne.....	7
2.3. Dochody ogółem.....	7
2.4. Dochody bieżące	8
2.4.1. Dotacje i dochody celowe	9
2.4.2. Subwencja ogólna	10
2.4.3. Udziały w podatkach stanowiących dochód budżetu Państwa.....	11
2.4.4. Wpływy z podatków i opłat lokalnych.....	11
2.4.5. Pozostałe dochody bieżące.....	14
2.5. Dochody majątkowe	15
2.5.1. Dochody z majątku	16
2.5.2. Dotacje i środki na inwestycje	16
2.6. Wydatki ogółem.....	17
2.7. Wydatki bieżące.....	18
2.7.1. Dział 010 – Rolnictwo i łowiectwo.....	19
2.7.2. Dział 400 – Wytwarzanie i zaopatrywanie w energię elektryczną, gaz i wodę.....	20
2.7.3. Dział 600 – Transport i łączność.....	20
2.7.4. Dział 630 – Turystyka.....	21
2.7.5. Dział 700 – Gospodarka mieszkaniowa	21
2.7.6. Dział 710 – Działalność usługowa	22
2.7.7. Dział 750 – Administracja publiczna	22
2.7.8. Dział 751 – Urzędy naczelnych organów władzy państwowej, kontroli i ochrony prawa oraz sądownictwa ..	24
2.7.9. Dział 752 – Obrona narodowa	24
2.7.10. Dział 754 – Bezpieczeństwo publiczne i ochrona przeciwpożarowa.....	24
2.7.11. Dział 757 – Obsługa długu publicznego	25
2.7.12. Dział 758 – Różne rozliczenia	25
2.7.13. Dział 801 – Oświata i wychowanie.....	25
2.7.14. Dział 851 – Ochrona zdrowia	28
2.7.15. Dział 852 – Pomoc społeczna	29
2.7.16. Dział 853 – Pozostałe zadania w zakresie polityki społecznej.....	30
2.7.17. Dział 854 – Edukacyjna opieka wychowawcza	30
2.7.18. Dział 855 – Rodzina.....	31
2.7.19. Dział 900 – Gospodarka komunalna i ochrona środowiska	32
2.7.20. Dział 921 – Kultura i ochrona dziedzictwa narodowego	33
2.7.21. Dział 926 – Kultura fizyczna	34
2.8. Wydatki majątkowe	35
2.8.1. Dział 010 – Rolnictwo i łowiectwo.....	36
2.8.2. Dział 400 – Wytwarzanie i zaopatrywanie w energię elektryczną, gaz i wodę.....	37
2.8.3. Dział 600 – Transport i łączność.....	37
2.8.4. Dział 630 – Turystyka.....	37

2.8.5. Dział 700 – Gospodarka mieszkaniowa	37
2.8.6. Dział 710 – Działalność usługowa	37
2.8.7. Dział 750 – Administracja publiczna	37
2.8.8. Dział 752 – Obrona narodowa	38
2.8.9. Dział 754 – Bezpieczeństwo publiczne i ochrona przeciwpożarowa	38
2.8.10. Dział 801 – Oświata i wychowanie	38
2.8.11. Dział 900 – Gospodarka komunalna i ochrona środowiska	38
2.8.12. Dział 921 – Kultura i ochrona dziedzictwa narodowego	38
2.8.13. Dział 926 – Kultura fizyczna	39
2.9. Przychody	39
2.10. Rozchody	39
3. DANE TABELARYCZNE	40
3.1. Wykonanie dochodów	40
3.2. Wykonanie wydatków	47
3.3. Realizacja zadań wieloletnich	62
3.4. Zmiany w planie wydatków środków z art. 5 ust. 1 pkt 2 i 3	64
3.5. Przychody i Rozchody	66
3.6. Wykonanie dotacji na zadania zlecone	67
3.7. Wykonanie wydatków na zadania zlecone	69
3.8. Wykonanie dotacji na zadania własne	71
3.9. Wykonanie Gminnego Programu Profilaktyki i Rozwiązywania Problemów Alkoholowych oraz Programu Przeciwdziałania Narkomanii	73
3.10. Wykonanie dotacji udzielanych z budżetu Gminy	74
3.11. Wykonanie dochodów i wydatków związanych z gromadzeniem środków z opłat i kar za korzystanie ze środowiska	76
3.12. Wykonanie dochodów i wydatków na podstawie porozumień między jednostkami samorządu terytorialnego	77
3.13. Należności, zaległości, nadpłaty	79
3.14. Wykonanie dochodów z funduszu pomocy i wydatków dotyczących realizacji zadań związanych z pomocą obywatelom Ukrainy w związku z konfliktem zbrojnym na terytorium tego państwa	81
3.15. Wykonanie dochodów i wydatków w związku z realizacją zadań inwestycyjnych z programu Rządowy Fundusz Inwestycji Lokalnych	82
3.16. Wykonanie dochodów i wydatków w związku z realizacją zadań inwestycyjnych z programu Polski Ład	83
3.17. Wykonanie dochodów i wydatków z Rządowego Programu Ochrony Zabytków	84
3.18. Wykonanie funduszu sołeckiego	85

1. Wprowadzenie

Budżet Gminy Stare Czarnowo w 2025 roku uchwalony został uchwałą Rady Gminy Stare Czarnowo Nr VIII/55/2024 z dnia 19.12.2024 roku.

Sprawozdanie z wykonania budżetu Gminy Stare Czarnowo zostało sporządzone zgodnie z ustawą o finansach publicznych i obejmuje:

- informację opisową dotyczącą wykonania budżetu Gminy;
- informację liczbową - dane ze sprawozdawczości budżetowej w szczególności nie mniejszej niż w uchwale budżetowej, w tej części zawarto m.in.:
 - dochody i wydatki budżetu jednostki samorządu terytorialnego w szczególności określonej jak w uchwale budżetowej;
 - zmiany w planie wydatków na realizację programów finansowanych z udziałem środków, o których mowa w art. 5 ust. 1 pkt 2 i 3, dokonane w trakcie roku budżetowego;
 - stopień zaawansowania realizacji programów wieloletnich.

Kludia Kacprzyk-Dymek

Skarbnik Gminy Stare Czarnowo

Bartosz Biegus

Wójt Gminy Stare Czarnowo

/dokument podpisany elektronicznie/

2. Informacja opisowa dotycząca wykonania budżetu Gminy Stare Czarnowo za 2025 rok

2.1. PLANOWANIE BUDŻETU

Budżet Gminy Stare Czarnowo w 2025 roku, który został przyjęty uchwałą Rady Gminy Stare Czarnowo Nr VIII/55/2024 z dnia 19.12.2024 roku, zakładał:

- uzyskanie dochodów w kwocie 52 865 527,41 zł;
- realizację wydatków na poziomie 57 647 900,93 zł;
- pozyskanie przychodów w kwocie 5 612 373,52 zł;
- realizację rozchodów na poziomie 830 000,00 zł.

Różnica między planem dochodów a planem wydatków wynosiła 4 782 373,52 zł i stanowiła planowany deficyt budżetu Gminy Stare Czarnowo na 2025 rok. Planowana na 2025 rok wartość przychodów stanowiła źródło pokrycia powstałego deficytu a w pozostałej części została przeznaczona na rozchody.

W 2025 roku dokonano łącznie 42 zmian budżetu, z czego 8 uchwałami Rady Gminy Stare Czarnowo i 34 zarządzeniami Wójta Gminy Stare Czarnowo, co przedstawia tabela poniżej.

Sprawozdanie roczne z wykonania budżetu Gminy Stare Czarnowo za 2025 rok

Tabela 1: Wprowadzone zmiany w budżecie na 2025 rok.

Lp.	Numer uchwały / zarządzenia	Dochody (w zł)		Wydatki (w zł)		Przychody (w zł)		Rozchody (w zł)	
		zwiększenia	zmniejszenia	zwiększenia	zmniejszenia	zwiększenia	zmniejszenia	zwiększenia	zmniejszenia
1	Uchwała Nr IX/66/2025	2 830 484,34	2 664 869,34	10 702 898,20	8 447 283,20	2 090 000,00	0,00	0,00	0,00
2	Zarządzenie nr 007.2025	4 989,38	0,00	89 644,08	84 654,70	0,00	0,00	0,00	0,00
3	Zarządzenie nr 021.2025	0,00	0,00	225 332,19	225 332,19	0,00	0,00	0,00	0,00
4	Uchwała Nr X/70/2025	523 549,41	523 549,41	60 000,00	60 000,00	0,00	0,00	0,00	0,00
5	Zarządzenie nr 027.2025	19 049,34	0,00	19 049,34	0,00	0,00	0,00	0,00	0,00
6	Zarządzenie nr 028.2025	57 782,40	0,00	69 550,99	11 768,59	0,00	0,00	0,00	0,00
7	Zarządzenie nr 030.2025	18 442,00	0,00	96 373,87	77 931,87	0,00	0,00	0,00	0,00
8	Zarządzenie nr 038.2025	15 225,60	0,00	140 447,60	125 222,00	0,00	0,00	0,00	0,00
9	Zarządzenie nr 041.2025	8 983,00	0,00	8 983,00	0,00	0,00	0,00	0,00	0,00
10	Zarządzenie nr 042.2025	0,00	780,00	14 672,19	15 452,19	0,00	0,00	0,00	0,00
11	Uchwała Nr XII/82/2025	0,00	4 415 377,00	436 623,00	4 852 000,00	0,00	0,00	0,00	0,00
12	Zarządzenie nr 051.2025	9 838,00	0,00	9 838,00	0,00	0,00	0,00	0,00	0,00
13	Zarządzenie nr 052.2025	532 177,71	0,00	539 783,77	7 606,06	0,00	0,00	0,00	0,00
14	Uchwała Nr XIII/86/2025	338 522,93	0,00	409 676,16	21 131,89	50 021,34	0,00	0,00	0,00
15	Zarządzenie nr 056.2025	9 553,00	0,00	9 553,00	0,00	0,00	0,00	0,00	0,00
16	Zarządzenie nr 057.2025	164 404,26	0,00	244 395,16	79 990,90	0,00	0,00	0,00	0,00
17	Zarządzenie nr 060.2025	43 900,00	0,00	82 369,00	38 469,00	0,00	0,00	0,00	0,00
18	Zarządzenie nr 061.2025	9 838,00	0,00	9 838,00	0,00	0,00	0,00	0,00	0,00
19	Zarządzenie nr 064.2025	31 592,00	0,00	1 040 340,42	1 008 748,42	0,00	0,00	0,00	0,00
20	Zarządzenie nr 065.2025	0,00	0,00	50 978,92	50 978,92	0,00	0,00	0,00	0,00
21	Zarządzenie nr 071.2025	24 774,27	0,00	102 141,45	77 367,18	0,00	0,00	0,00	0,00
22	Zarządzenie nr 074.2025	9 295,00	0,00	9 295,00	0,00	0,00	0,00	0,00	0,00
23	Zarządzenie nr 075.2025	46,02	0,00	46,02	0,00	0,00	0,00	0,00	0,00
24	Zarządzenie nr 076.2025	0,00	0,00	214 151,00	214 151,00	0,00	0,00	0,00	0,00
25	Zarządzenie nr 077.2025	3 509,41	0,00	65 949,41	62 440,00	0,00	0,00	0,00	0,00
26	Zarządzenie nr 082.2025	0,00	0,00	290 215,34	290 215,34	0,00	0,00	0,00	0,00
27	Zarządzenie nr 081.2025	7 755,00	0,00	7 755,00	0,00	0,00	0,00	0,00	0,00
28	Uchwała Nr XV/94/2025	371 794,47	130 000,00	378 994,11	137 199,64	0,00	0,00	0,00	0,00
29	Zarządzenie nr 083.2025	73 441,00	851,53	105 606,49	33 017,02	0,00	0,00	0,00	0,00
30	Zarządzenie nr 084.2025	11 723,00	0,00	11 723,00	0,00	0,00	0,00	0,00	0,00
31	Zarządzenie nr 085.2025	354 758,00	183 501,00	778 264,63	607 007,63	0,00	0,00	0,00	0,00
32	Uchwała Nr XVI/103/2025	290 913,88	290 913,88	59 345,32	59 345,32	0,00	0,00	0,00	0,00
33	Zarządzenie nr 089.2025	941 917,47	237 335,47	1 368 737,53	664 155,53	0,00	0,00	0,00	0,00
34	Zarządzenie nr 090.2025	2 613,69	0,00	2 613,69	0,00	0,00	0,00	0,00	0,00
35	Uchwała Nr XVII/114/2025	0,00	7 999 550,00	19 852,48	8 019 402,48	0,00	0,00	0,00	0,00
36	Zarządzenie nr 094.2025	2 683,52	0,00	2 683,52	0,00	0,00	0,00	0,00	0,00
37	Zarządzenie nr 093.2025	0,00	0,00	90 200,00	90 200,00	0,00	0,00	0,00	0,00
38	Zarządzenie nr 095.2025	483 708,95	2 000,00	929 223,64	447 514,69	0,00	0,00	0,00	0,00

Sprawozdanie roczne z wykonania budżetu Gminy Stare Czarnowo za 2025 rok

Lp.	Numer uchwały / zarządzenia	Dochody (w zł)		Wydatki (w zł)		Przychody (w zł)		Rozchody (w zł)	
		zwiększenia	zmniejszenia	zwiększenia	zmniejszenia	zwiększenia	zmniejszenia	zwiększenia	zmniejszenia
39	Zarządzenie nr 096.2025	31 100,00	423,00	128 825,85	98 148,85	0,00	0,00	0,00	0,00
40	Uchwała Nr XIX/123/2025	21 222,38	0,00	21 222,38	0,00	0,00	0,00	0,00	0,00
41	Zarządzenie nr 102.2025	4 722,00	0,00	4 722,00	0,00	0,00	0,00	0,00	0,00
42	Zarządzenie nr 101/2025	29 515,80	29 515,80	483 902,18	483 902,18	0,00	0,00	0,00	0,00
	RAZEM	7 283 825,23	16 478 666,43	19 335 816,93	26 390 636,79	2 140 021,34	0,00	0,00	0,00

W wyniku wprowadzonych zmian w ciągu roku:

- plan dochodów zmalał o 9 194 841,20 zł do kwoty 43 670 686,21 zł;
- plan wydatków zmalał o 7 054 819,86 zł do kwoty 50 593 081,07 zł;
- plan przychodów wzrósł o 2 140 021,34 zł do kwoty 7 752 394,86 zł;
- plan rozchodów nie uległ zmianie.

Na dzień 31 grudnia 2025 roku budżet Gminy Stare Czarnowo zamknął się planowanym deficytem budżetowym w kwocie 6 922 394,86 zł stanowiącym różnicę między planem dochodów a planem wydatków.

W poniższym opisie wykonanie odnosi się do planowanych wartości na dzień 31 grudnia 2025 roku. Ponadto w celach porównawczych na wykresach przedstawiono wielkości dochodów i wydatków zrealizowanych w 2024 roku i 2025 roku.

2.2. DANE OGÓLNE

Syntetyczne zestawienie wartości dochodów, wydatków oraz wyniku finansowego wg planu na dzień 1 stycznia 2025 roku, planu na dzień 31 grudnia 2025 roku oraz wykonania za 2025 rok ujęto w ramach poniższej tabeli.

Tabela 2: Podstawowe dane budżetowe.

Wyszczególnienie	Plan na 1.01.2025 r. (w zł)	Plan na 31.12.2025 r. (w zł)	Wykonanie (w zł)	Realizacja planu po zmianach (w %)
Dochody	52 865 527,41	43 670 686,21	44 454 056,83	101,79%
Wydatki	57 647 900,93	50 593 081,07	44 386 779,11	87,73%
Wynik	-4 782 373,52	-6 922 394,86	67 277,72	-

2.3. DOCHODY OGÓŁEM

Dochody budżetu Gminy w 2025 roku wyniosły 44 454 056,83 zł, a ich realizacja stanowiła 101,79% planu wynoszącego 43 670 686,21 zł. Realizację planu dochodów w 2025 roku przedstawiają tabele poniżej.

Tabela 3: Realizacja planu dochodów w 2025 roku w Gminie Stare Czarnowo.

Wyszczególnienie	Plan na 1.01.2025 r. (w zł)	Plan na 31.12.2025 r. (w zł)	Wykonanie (w zł)	Realizacja planu po zmianach (w %)	Udział (w %)
Dochody bieżące	23 773 135,60	26 033 672,58	26 896 080,46	103,31%	60,50%
Dochody majątkowe	29 092 391,81	17 637 013,63	17 557 976,37	99,55%	39,50%
RAZEM DOCHODY OGÓŁEM	52 865 527,41	43 670 686,21	44 454 056,83	101,79%	100,00%

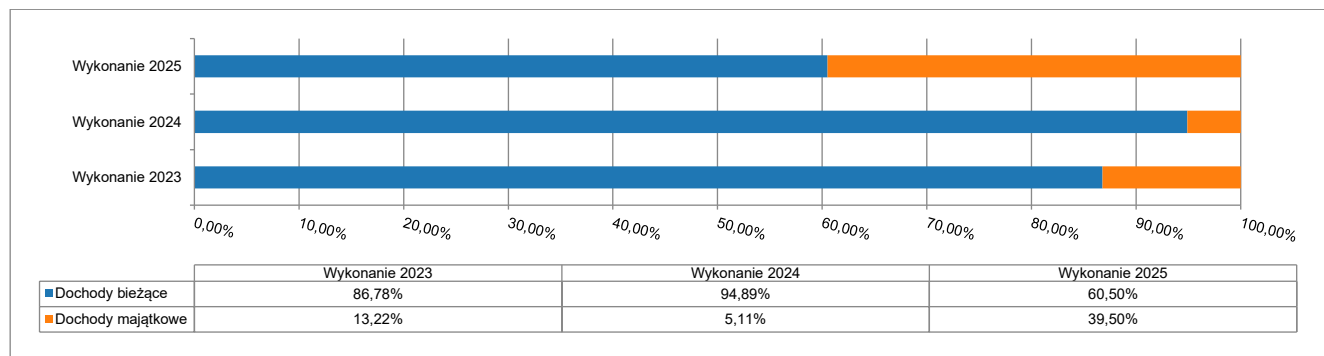
Tabela 4: Realizacja planu dochodów w 2025 roku w Gminie Stare Czarnowo według działów klasyfikacji budżetowej.

Dział	Wyszczególnienie	Plan na 1.01.2025 r. (w zł)	Plan na 31.12.2025 r. (w zł)	Wykonanie (w zł)	Realizacja planu po zmianach (w %)	Udział (w %)
756	Dochody od osób prawnych, od osób fizycznych i od innych jednostek nieposiadających osobowości prawnej oraz wydatki związane z ich poborem	17 850 238,26	17 850 238,26	18 325 627,63	102,66%	41,22%
010	Rolnictwo i łowiectwo	22 470 307,40	12 138 365,42	12 144 585,79	100,05%	27,32%
600	Transport i łączność	4 691 749,31	3 707 749,31	3 772 666,58	101,75%	8,49%
758	Różne rozliczenia	1 364 869,34	1 908 185,63	2 436 469,36	127,69%	5,48%
921	Kultura i ochrona dziedzictwa narodowego	1 047 435,10	1 201 050,10	1 649 398,82	137,33%	3,71%
855	Rodzina	1 263 000,00	1 519 457,98	1 538 522,08	101,25%	3,46%
900	Gospodarka komunalna i ochrona środowiska	1 107 000,00	1 136 515,80	1 112 921,50	97,92%	2,50%
852	Pomoc społeczna	635 111,00	889 750,55	849 777,57	95,51%	1,91%
400	Wytwarzanie i zaopatrywanie w energię elektryczną, gaz i wodę	900 000,00	900 000,00	720 533,42	80,06%	1,62%
700	Gospodarka mieszkaniowa	1 165 900,00	1 035 900,00	659 499,62	63,66%	1,48%

Sprawozdanie roczne z wykonania budżetu Gminy Stare Czarnowo za 2025 rok

Dział	Wyszczególnienie	Plan na 1.01.2025 r. (w zł)	Plan na 31.12.2025 r. (w zł)	Wykonanie (w zł)	Realizacja planu po zmianach (w %)	Udział (w %)
752	Obrona narodowa	0,00	741 900,00	612 282,20	82,53%	1,38%
801	Oświata i wychowanie	251 300,00	287 831,74	323 574,06	112,42%	0,73%
750	Administracja publiczna	22 837,00	99 042,42	93 618,80	94,52%	0,21%
751	Urzędy naczelnych organów władzy państwowej, kontroli i ochrony prawa oraz sądownictwa	780,00	75 929,00	73 180,49	96,38%	0,16%
851	Ochrona zdrowia	78 000,00	78 000,00	54 818,81	70,28%	0,12%
926	Kultura fizyczna	0,00	40 000,00	44 000,00	110,00%	0,10%
710	Działalność usługowa	17 000,00	17 000,00	28 020,00	164,82%	0,06%
854	Edukacyjna opieka wychowawcza	0,00	43 770,00	14 560,10	33,27%	0,03%
	RAZEM DOCHODY OGÓLEM	52 865 527,41	43 670 686,21	44 454 056,83	101,79%	100,00%

Wykres 1: Struktura dochodów ogółem Gminy Stare Czarnowo w 2025 roku w porównaniu do lat 2023-2024.



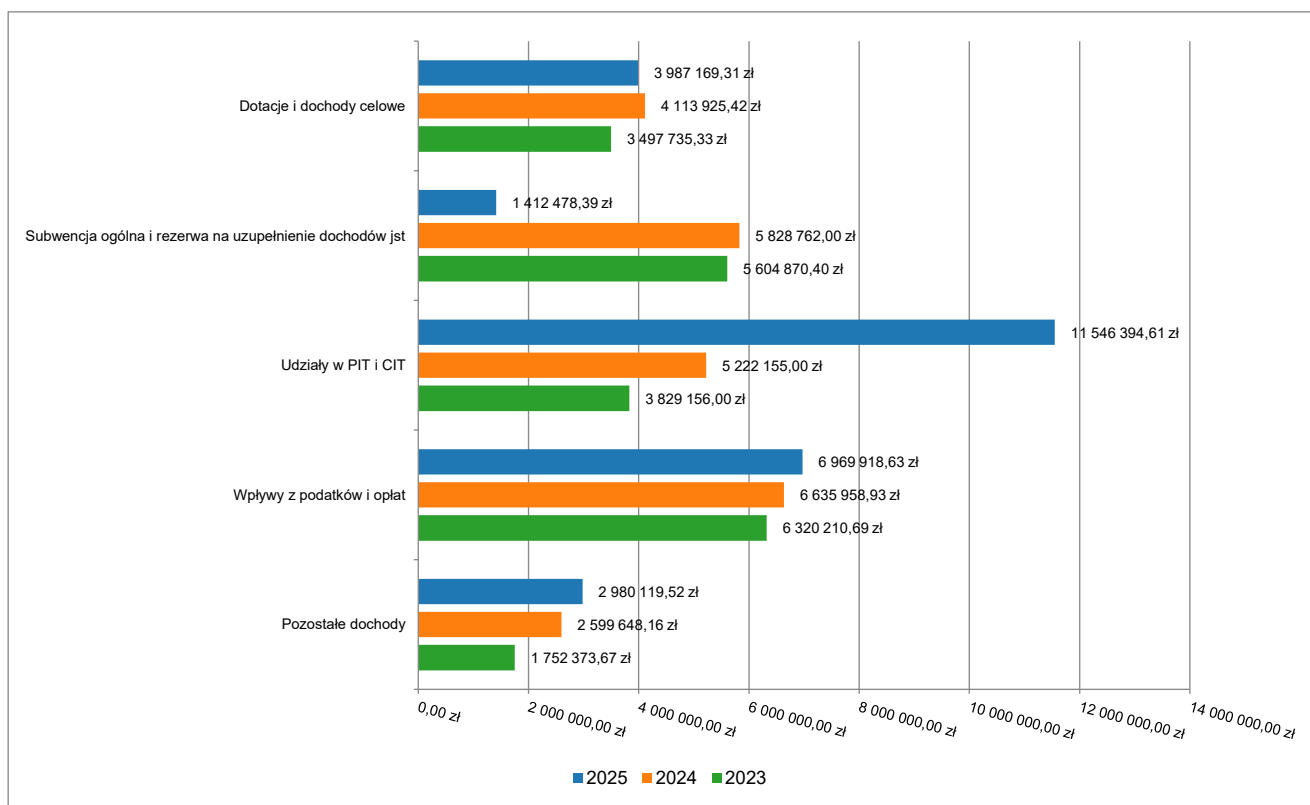
2.4. DOCHODY BIEŻĄCE

W strukturze dochodów znaczący udział odgrywiają dochody bieżące, które w 2025 roku zostały wykonane na poziomie 26 896 080,46 zł, tj. w 103,31% w stosunku do planu wynoszącego 26 033 672,58 zł. Wartości zrealizowanych w 2025 roku dochodów bieżących według głównych źródeł przedstawia poniżej tabela.

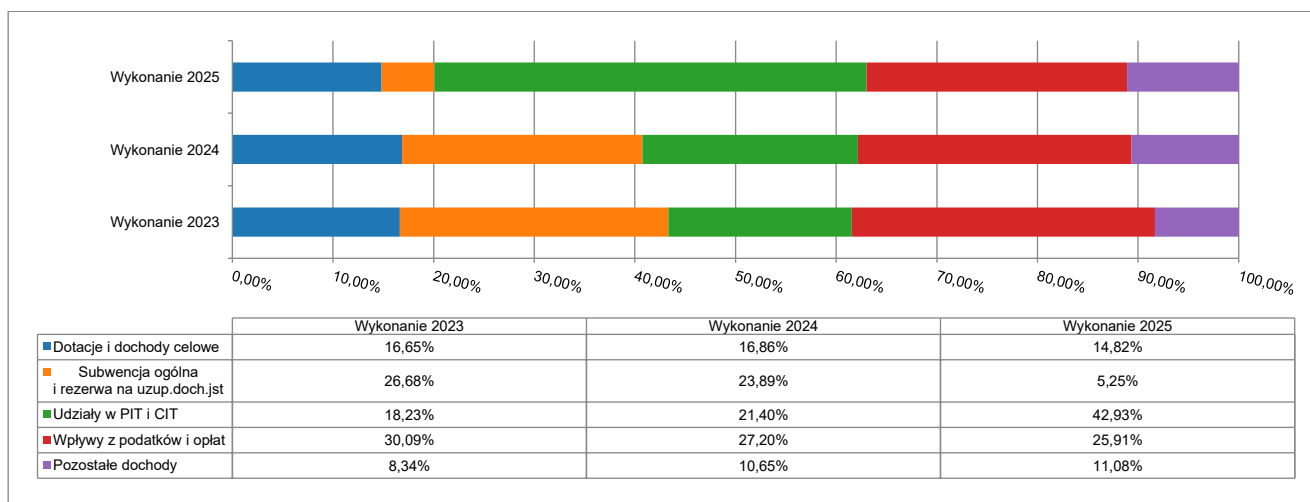
Tabela 5: Realizacja planu dochodów bieżących w 2025 roku w Gminie Stare Czarnowo.

Wyszczególnienie	Plan na 1.01.2025 r. (w zł)	Plan na 31.12.2025 r. (w zł)	Wykonanie (w zł)	Realizacja planu po zmianach (w %)	Udział (w %)
Dotacje i dochody celowe	2 048 728,00	4 143 405,93	3 987 169,31	96,23%	14,82%
Subwencja ogólna i rezerwa na uzupełnienie dochodów jst	1 364 869,34	1 412 478,39	1 412 478,39	100,00%	5,25%
Udziały w PIT i CIT	11 546 394,61	11 546 394,61	11 546 394,61	100,00%	42,93%
Wpływy z podatków i opłat	6 422 843,65	6 422 843,65	6 969 918,63	108,52%	25,91%
Pozostałe dochody	2 390 300,00	2 508 550,00	2 980 119,52	118,80%	11,08%
RAZEM DOCHODY BIEŻĄCE	23 773 135,60	26 033 672,58	26 896 080,46	103,31%	100,00%

Wykres 2: Dochody bieżące budżetu Gminy Stare Czarnowo wg źródeł ich pochodzenia w 2025 roku w porównaniu do lat 2023-2024.



Wykres 3: Struktura dochodów bieżących Gminy Stare Czarnowo w 2025 roku w porównaniu do lat 2023-2024.



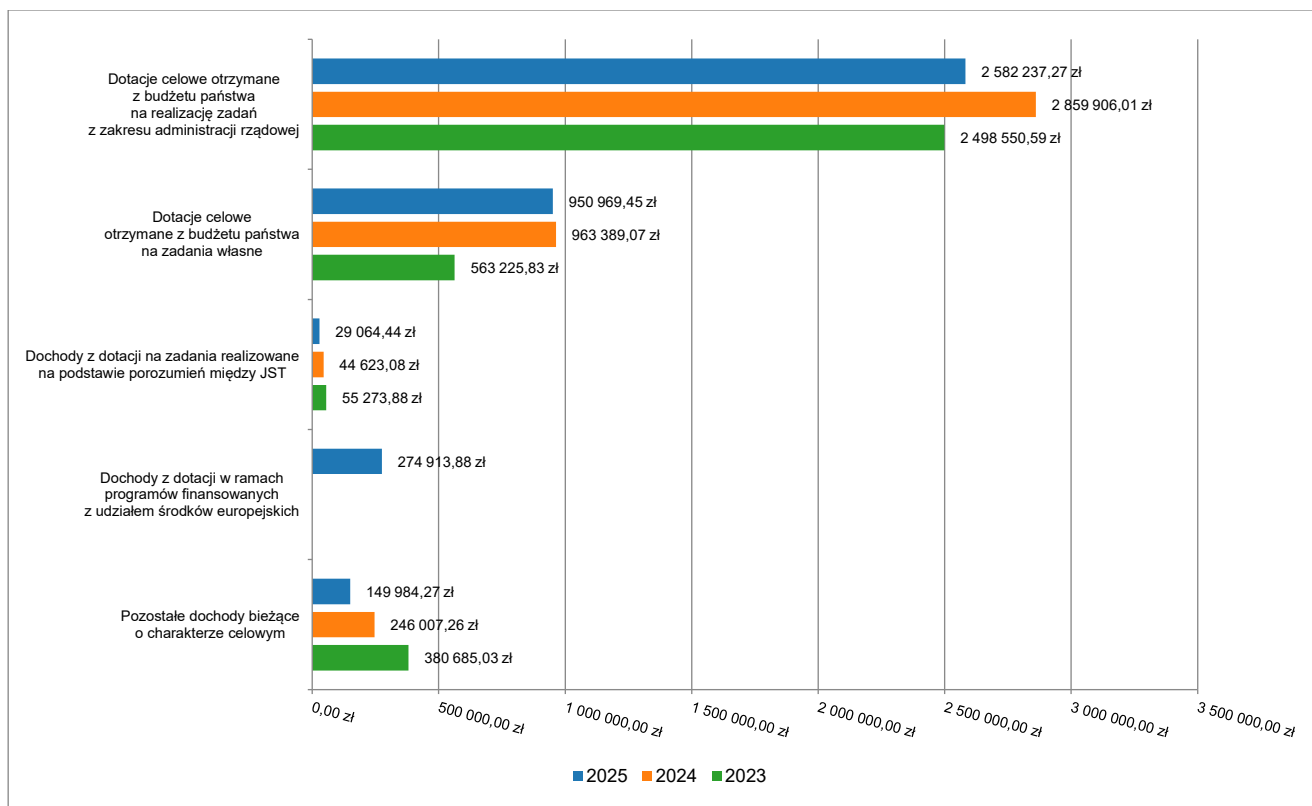
2.4.1. DOTACJE I DOCHODY CELOWE

Biorąc pod uwagę podział dochodów bieżących wg źródeł ich pochodzenia znaczący udział w 2025 roku stanowiły dochody o charakterze celowym, które JST otrzymuje od podmiotów zewnętrznych. W 2025 roku środki te zostały zaplanowane w kwocie 4 143 405,93 zł, z kolei zrealizowane na poziomie 3 987 169,31 zł, co stanowi 96,23% realizacji planu, przy czym:

- dotacje celowe otrzymane z budżetu państwa na realizację zadań z zakresu administracji rządowej wyniosły 2 582 237,27 zł;
- dotacje celowe otrzymane z budżetu państwa na zadania własne 950 969,45 zł;
- dochody z dotacji na zadania realizowane na podstawie porozumień między jednostkami samorządu terytorialnego 29 064,44 zł;

- dochody z dotacji w ramach programów finansowanych z udziałem środków europejskich 274 913,88 zł (w tym na realizację programu, projektu lub zadania finansowanego z udziałem środków, o których mowa w art. 5 ust. 1 pkt 2 ustawy 274 913,88 zł);
- pozostałe dochody o charakterze celowym 149 984,27 zł.

Wykres 4: Dochody bieżące o charakterze celowym Gminy Stare Czarnowo w 2025 roku w porównaniu do lat 2023-2024.



Największy poziom dotacji i dochodów celowych Gmina w 2025 roku uzyskała na realizację zadań w obszarze:

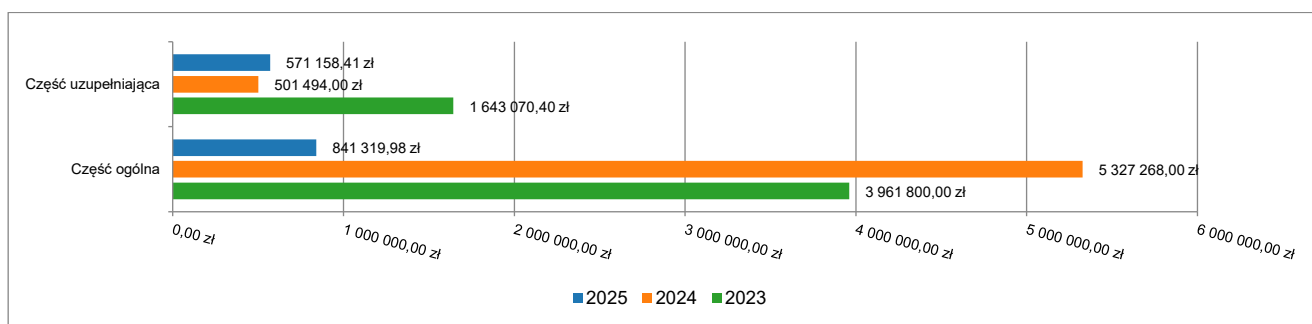
- Rodzina – 1 517 148,48 zł;
- Rolnictwo i łowiectwo – 919 793,71 zł;
- Pomoc społeczna – 816 424,55 zł;
- Różne rozliczenia – 456 364,73 zł.

2.4.2. SUBWENCJA OGÓLNA

Dochody z subwencji ogólnej i rezerwy na uzupełnienie dochodów JST w 2025 roku zostały zaplanowane na poziomie 1 412 478,39 zł i zrealizowane zostały w kwocie 1 412 478,39 zł, co stanowi 100,00% realizacji planu, przy czym:

- dochody z subwencji ogólnej wyniosły 841 319,98 zł;
- środki na uzupełnienie dochodów gmin wyniosły 571 158,41 zł.

Wykres 5: Dochody bieżące z tyt. subwencji Gminy Stare Czarnowo w 2025 roku w porównaniu do lat 2023-2024.

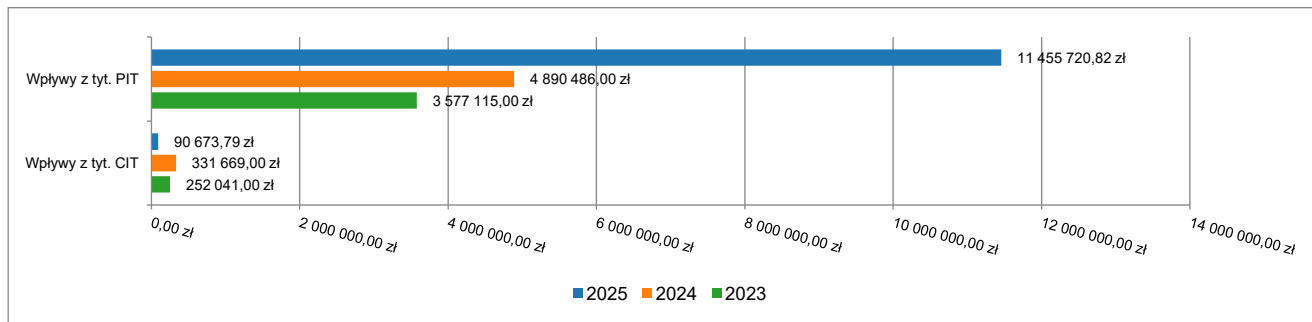


2.4.3. UDZIAŁY W PODATKACH STANOWIĄCYCH DOCHÓD BUDŻETU PAŃSTWA

Udziały w podatkach stanowiących dochód budżetu państwa zaplanowane zostały w kwocie 11 546 394,61 zł, zaś zrealizowane w kwocie 11 546 394,61 zł, co stanowi 100,00% realizacji planu, przy czym:

- dochody z tytułu wpływów z podatku od osób prawnych wyniosły 90 673,79 zł;
- dochody z tytułu wpływów z podatku od osób fizycznych wyniosły 11 455 720,82 zł.

Wykres 6: Dochody bieżące z tyt. udziału w PIT i CIT Gminy Stare Czarnowo w 2025 roku w porównaniu do lat 2023-2024.



2.4.4. WPŁYWY Z PODATKÓW I OPŁAT LOKALNYCH

2.4.4.1. WPŁYWY PODATKOWE

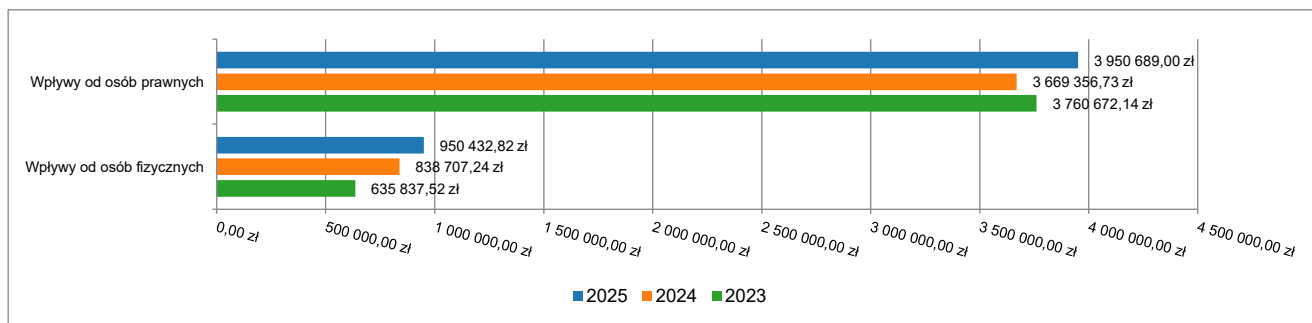
Podatek od nieruchomości

Wpływy z podatku od nieruchomości w 2025 roku zostały zrealizowane w kwocie 4 901 121,82 zł, co stanowi 104,99% realizacji planu wynoszącego 4 668 303,00 zł, w tym 3 950 689,00 zł od osób prawnych i 950 432,82 zł od osób fizycznych.

Zaległości podatkowe na dzień 31 grudnia 2025 roku wynoszą 354 018,95 zł, w tym 6 291,00 zł od osób prawnych i 347 727,95 zł od osób fizycznych.

Z uwagi, iż Gmina w okresie sprawozdawczym nie stosowała maksymalnych stawek wynikających z obwieszczenia MF, skutki obniżenia górnych stawek podatków kształtują się na poziomie 41 950,56 zł.

Wykres 7: Wpływy z podatku od nieruchomości Gminy Stare Czarnowo w 2025 roku w porównaniu do lat 2023-2024.



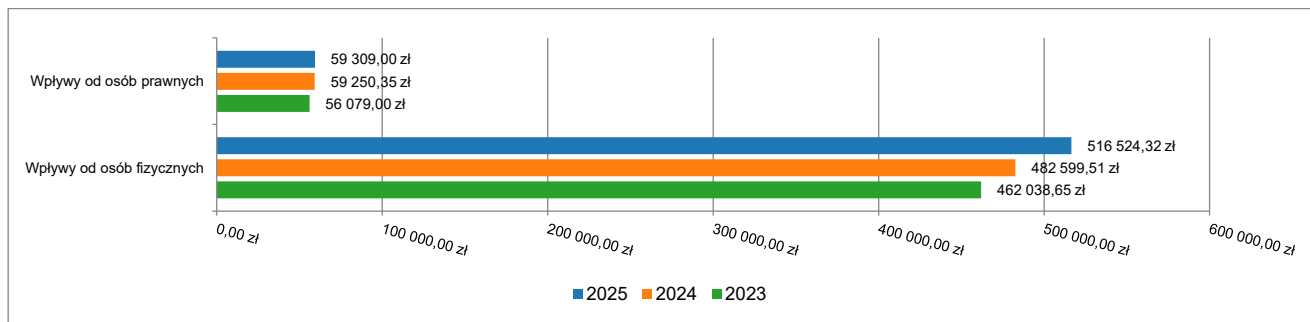
Podatek rolny

Wpływy z podatku rolnego w 2025 roku zostały zrealizowane w kwocie 575 833,32 zł, co stanowi 93,19% realizacji planu wynoszącego 617 887,65 zł, w tym 59 309,00 zł od osób prawnych i 516 524,32 zł od osób fizycznych.

Zaległości podatkowe na dzień 31 grudnia 2025 roku wynoszą 59 320,07 zł, w tym 737,00 zł od osób prawnych i 58 583,07 zł od osób fizycznych.

Z uwagi, iż Gmina podjęła uchwałę w sprawie obniżenia średniej ceny skupu żyta, przyjmowanej jako podstawę obliczenia podatku rolnego, skutki obniżenia górnych stawek podatków kształtują się na poziomie 45 809,47 zł.

Wykres 8: Wpływy z podatku rolnego Gminy Stare Czarnowo w 2025 roku w porównaniu do lat 2023-2024.

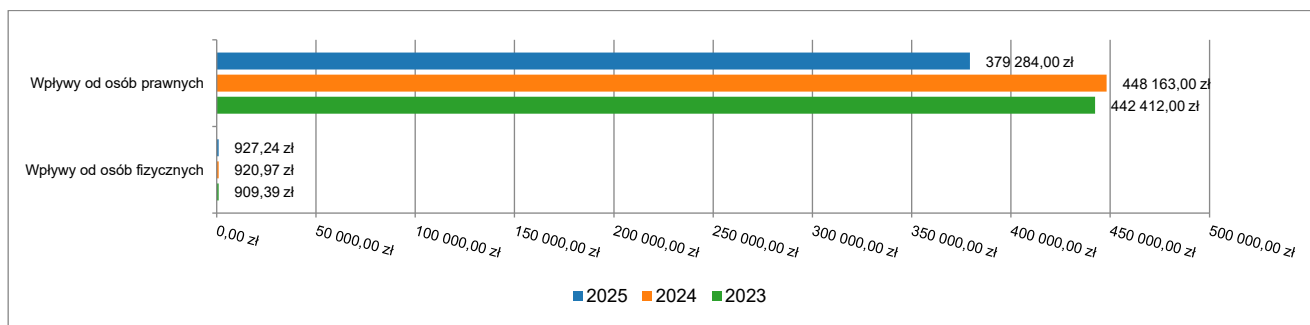


Podatek leśny

Wpływy z podatku leśnego w 2025 roku zostały zrealizowane w kwocie 380 211,24 zł, co stanowi 97,41% realizacji planu wynoszącego 390 307,00 zł, w tym 379 284,00 zł od osób prawnych i 927,24 zł od osób fizycznych.

Zaległości podatkowe na dzień 31 grudnia 2025 roku wynoszą 333,33 zł, w tym 1,33 zł od osób prawnych i 332,00 zł od osób fizycznych.

Wykres 9: Wpływy z podatku leśnego Gminy Stare Czarnowo w 2025 roku w porównaniu do lat 2023-2024.



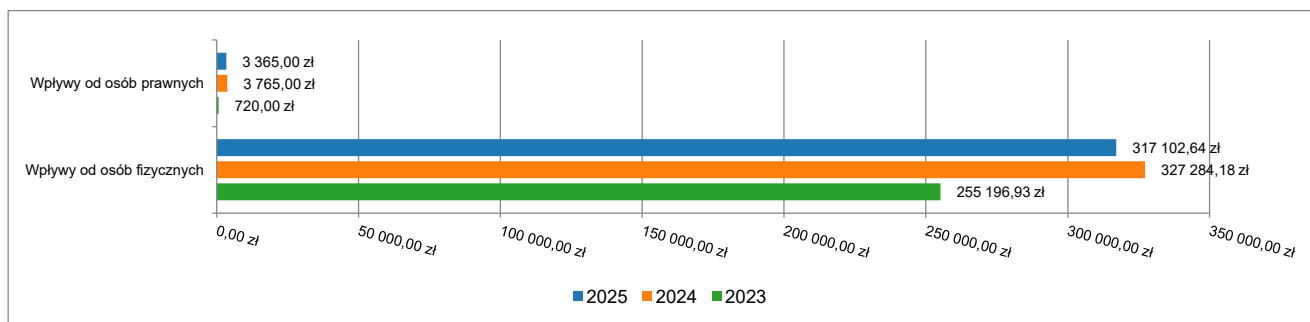
Podatek od środków transportowych

Wpływy z podatku od środków transportowych w 2025 roku zostały zrealizowane w kwocie 320 467,64 zł, co stanowi 115,97% realizacji planu wynoszącego 276 346,00 zł, w tym 3 365,00 zł od osób prawnych i 317 102,64 zł od osób fizycznych.

Zaległości podatkowe na dzień 31 grudnia 2025 roku wynoszą 130 121,58 zł, w tym 0,00 zł od osób prawnych i 130 121,58 zł od osób fizycznych.

Z uwagi, iż Gmina nie stosuje maksymalnych stawek wynikających z obwieszczenia MF, skutki obniżenia górnych stawek podatków za okres sprawozdawczy kształtują się na poziomie 183 591,10 zł.

Wykres 10: Wpływy z podatku od środków transportowych Gminy Stare Czarnowo w 2025 roku w porównaniu do lat 2023-2024.

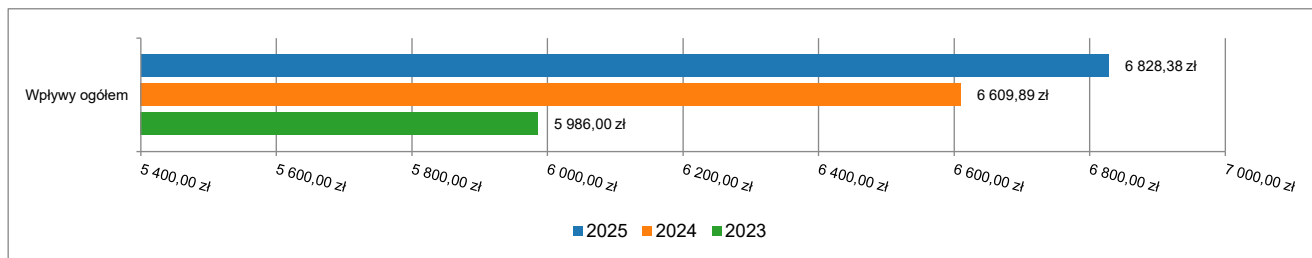


Podatek od działalności gospodarczej osób fizycznych, opłacany w formie karty podatkowej

Wpływy z podatku od działalności gospodarczej osób fizycznych, opłacanego w formie karty podatkowej w 2025 roku zostały zrealizowane w kwocie 6 828,38 zł, przy planie w wysokości 0,00 zł.

Zaległości podatkowe na dzień 31 grudnia 2025 roku wynoszą 642,00 zł.

Wykres 11: Wpływy ogółem z podatku od działalności gospodarczej osób fizycznych, opłacanego w formie karty podatkowej Gminy Stare Czarnowo w 2025 roku w porównaniu do lat 2023-2024.

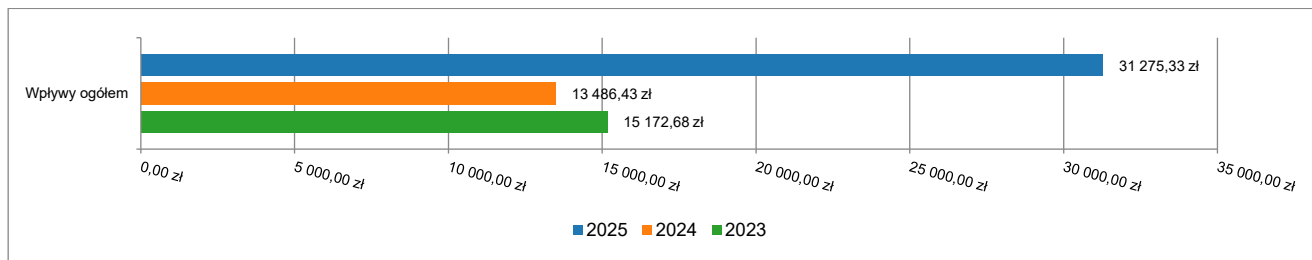


Podatek od spadków i darowizn

Wpływy z podatku od spadków i darowizn w 2025 roku zostały zrealizowane w kwocie 31 275,33 zł, co stanowi 208,50% realizacji planu wynoszącego 15 000,00 zł.

Zaległości podatkowe na dzień 31 grudnia 2025 roku wynoszą 4,56 zł.

Wykres 12: Wpływy z podatku od spadków i darowizn Gminy Stare Czarnowo w 2025 roku w porównaniu do lat 2023-2024.

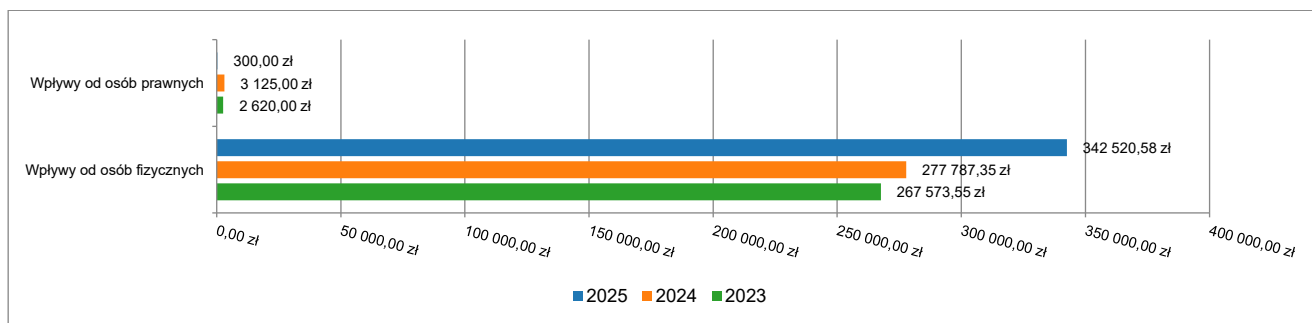


Podatek od czynności cywilnoprawnych

Wpływy z podatku od czynności cywilnoprawnych w 2025 roku zostały zrealizowane w kwocie 342 820,58 zł, co stanowi 171,41% realizacji planu wynoszącego 200 000,00 zł, w tym 300,00 zł od osób prawnych i 342 520,58 zł od osób fizycznych.

Zaległości podatkowe na dzień 31 grudnia 2025 roku wynoszą 1 491,14 zł, w tym 25,00 zł od osób prawnych i 1 466,14 zł od osób fizycznych.

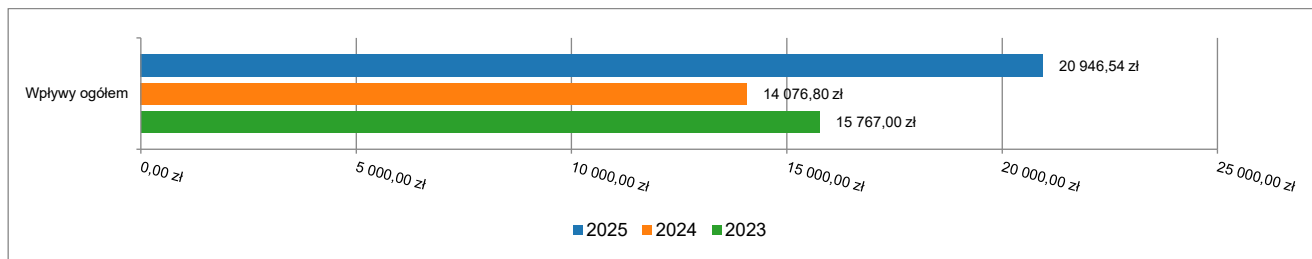
Wykres 13: Wpływy z podatku od czynności cywilnoprawnych Gminy Stare Czarnowo w 2025 roku w porównaniu do lat 2023-2024.



Wpływy z opłaty skarbowej

Wpływy z opłaty skarbowej w 2025 roku zostały zrealizowane w kwocie 20 946,54 zł, co stanowi 149,62% realizacji planu wynoszącego 14 000,00 zł.

Wykres 14: Wpływy z opłaty skarbowej Gminy Stare Czarnowo w 2025 roku w porównaniu do lat 2023-2024.



2.4.4.2. WPŁYWY Z OPŁAT LOKALNYCH

Wpływy z opłat w 2025 roku zostały zaplanowane na poziomie 241 000,00 zł, natomiast zrealizowane w kwocie 390 413,78 zł, co stanowi 162,00% realizacji planu. Najwyższe wpływy z opłat zrealizowane zostały z:

- §067 (wpływy z opłat za korzystanie z wyżywienia w jednostkach realizujących zadania z zakresu wychowania przedszkolnego) – 125 930,50 zł;
- §048 (wpływy z opłat za zezwolenia na sprzedaż napojów alkoholowych) – 81 182,46 zł;
- §062 (wpływy z opłat za zezwolenia, akredytacje oraz opłaty ewidencyjne, w tym opłaty za częstotliwości) – 70 114,27 zł;
- §066 (wpływy z opłat za korzystanie z wychowania przedszkolnego) – 27 064,00 zł;
- §027 (wpływy z części opłaty za zezwolenie na sprzedaż napojów alkoholowych w obrocie hurtowym) – 26 362,09 zł.

2.4.5. POZOSTAŁE DOCHODY BIEŻĄCE

Pozostałe dochody bieżące to dochody niesklasyfikowane w ramach wcześniejszych grup. W okresie sprawozdawczym przewidywano wykonanie na poziomie 2 508 550,00 zł. Plan został wykonany w kwocie 2 980 119,52 zł, co stanowi 118,80% założeń.

Pozostałe dochody Gminy Stare Czarnowo w 2025 roku stanowiły:

- Wpływy z usług – 2 040 385,72 zł uzyskane w obszarze:
 - Gospodarka ściekowa i ochrona wód – 1 023 432,39 zł;
 - Dostarczanie wody – 715 604,57 zł;
 - Stołówki szkolne i przedszkolne – 130 252,11 zł;
 - Gospodarowanie mieszkaniowym zasobem gminy – 42 909,92 zł;
 - Gospodarka gruntami i nieruchomościami – 40 293,50 zł;
 - Inne – 87 893,23 zł.
- Wpływy z rozliczeń/zwrotów z lat ubiegłych – 450 455,37 zł uzyskane w obszarze:
 - Różne rozliczenia finansowe – 449 822,00 zł;
 - Domy pomocy społecznej – 500,00 zł;
 - Urzędy gmin (miast i miast na prawach powiatu) – 133,37 zł.
- Wpływy z najmu i dzierżawy składników majątkowych Skarbu Państwa, jednostek samorządu terytorialnego lub innych jednostek zaliczanych do sektora finansów publicznych oraz innych umów o podobnym charakterze – 228 998,87 zł uzyskane w obszarze:
 - Gospodarka gruntami i nieruchomościami – 76 213,63 zł;
 - Domy i ośrodki kultury, świetlice i kluby – 39 542,00 zł;
 - Gospodarowanie mieszkaniowym zasobem gminy – 30 738,61 zł;
 - Pozostała działalność w ramach działu Rolnictwo i łowiectwo – 28 221,08 zł;
 - Cmentarze – 26 420,00 zł;
 - Inne – 27 863,55 zł.
- Wpływy z pozostałych odsetek – 94 339,45 zł;

- Wpływy z odsetek od nieterminowych wpłat z tytułu podatków i opłat – 57 696,35 zł;
- Wpływy z otrzymanych spadków, zapisów i darowizn w postaci pieniężnej – 56 750,00 zł;
- Dochody jednostek samorządu terytorialnego związane z realizacją zadań z zakresu administracji rządowej oraz innych zadań zleconych ustawami – 21 372,00 zł;
- Wpływy z różnych dochodów – 18 165,76 zł;
- Wpływy z tytułu kar i odszkodowań wynikających z umów – 10 293,00 zł;
- Rekompensaty utraconych dochodów w podatkach i opłatach lokalnych – 1 648,00 zł;
- Wpływy ze zwrotów dotacji oraz płatności wykorzystanych niezgodnie z przeznaczeniem lub wykorzystanych z naruszeniem procedur, o których mowa w art. 184 ustawy, pobranych nienależnie lub w nadmiernej wysokości – 15,00 zł.

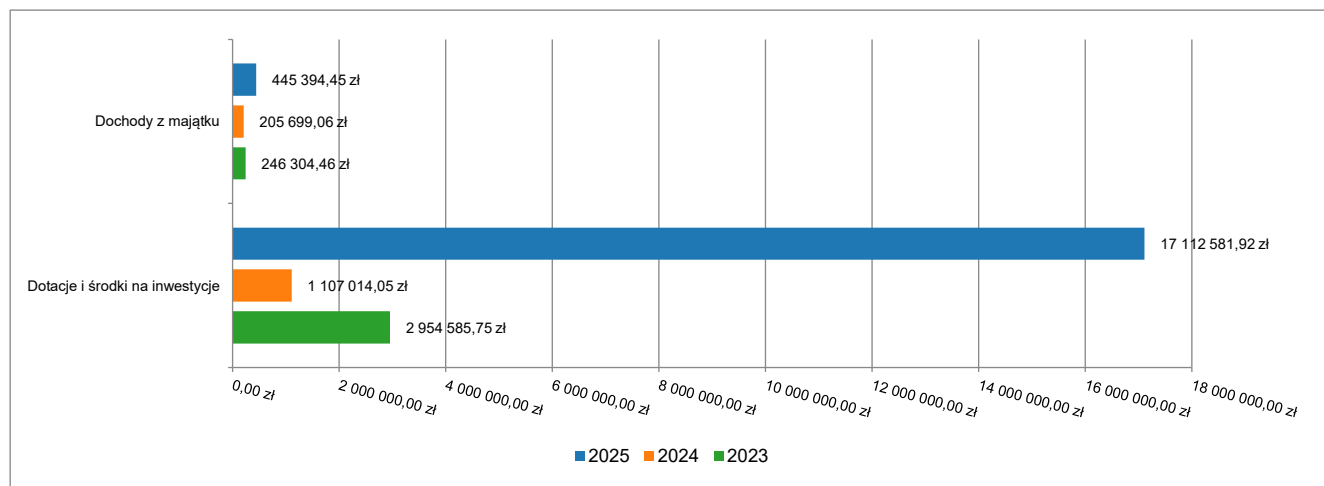
2.5. DOCHODY MAJĄTKOWE

Dochody majątkowe Gminy Stare Czarnowo w 2025 roku zostały wykonane na poziomie 17 557 976,37 zł, tj. w 99,55% w stosunku do planu wynoszącego 17 637 013,63 zł. Strukturę zrealizowanych w 2025 roku dochodów majątkowych według głównych źródeł przedstawia poniższa tabela.

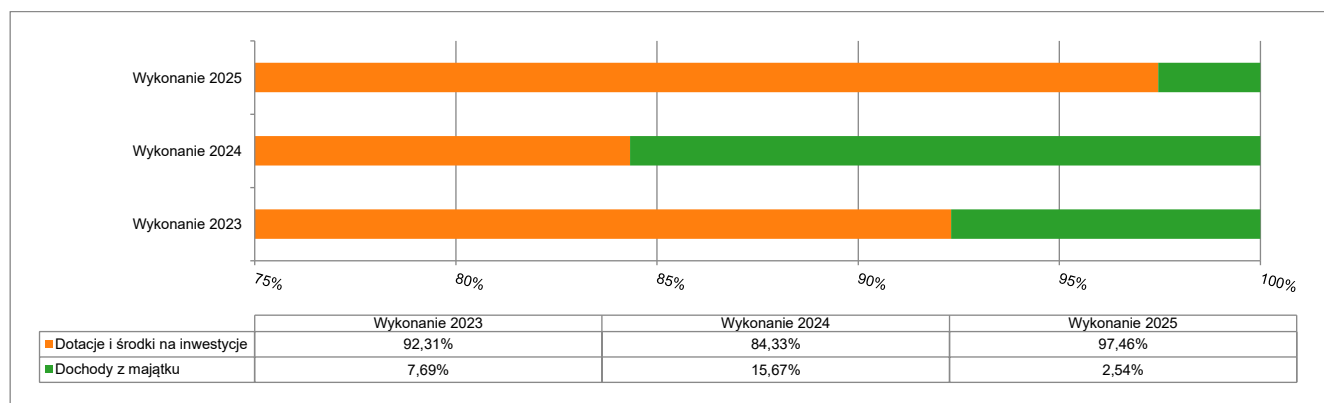
Tabela 6: Realizacja planu dochodów majątkowych w 2025 roku w Gminie Stare Czarnowo.

Wyszczególnienie	Plan na 1.01.2025 r. (w zł)	Plan na 31.12.2025 r. (w zł)	Wykonanie (w zł)	Realizacja planu po zmianach (w %)	Udział (w %)
Dochody z majątku	951 900,00	821 900,00	445 394,45	54,19%	2,54%
Dotacje i środki na inwestycje	28 140 491,81	16 815 113,63	17 112 581,92	101,77%	97,46%
RAZEM DOCHODY MAJĄTKOWE	29 092 391,81	17 637 013,63	17 557 976,37	99,55%	100,00%

Wykres 15: Dochody majątkowe budżetu Gminy Stare Czarnowo w 2025 roku w porównaniu do lat 2023-2024.



Wykres 16: Struktura dochodów majątkowych Gminy Stare Czarnowo w 2025 roku w porównaniu do lat 2023-2024.

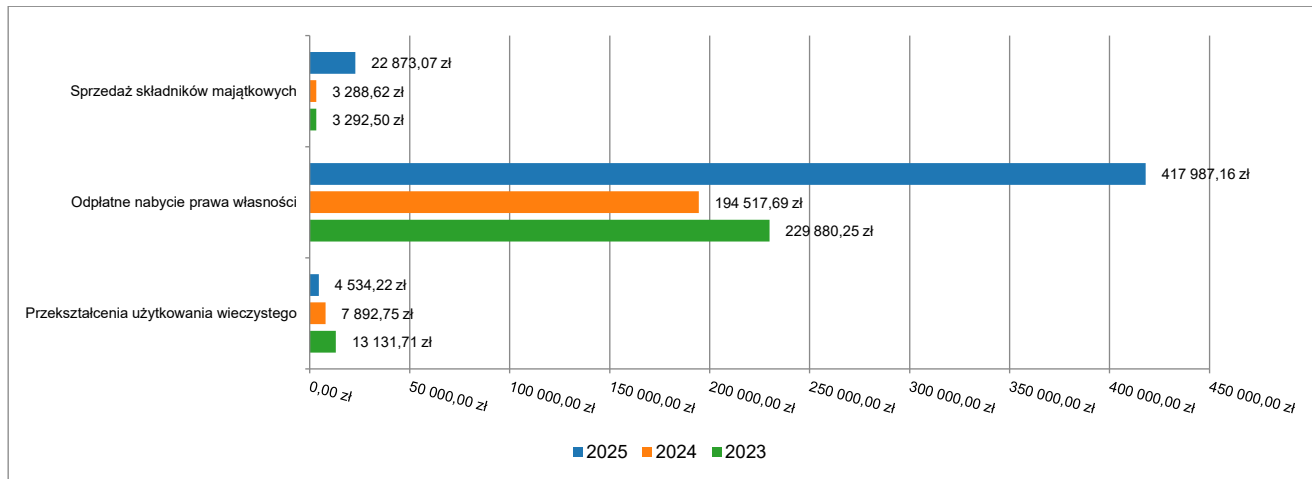


2.5.1. DOCHODY Z MAJĄTKU

Dochody z majątku w 2025 roku zostały zaplanowane na poziomie 821 900,00 zł, natomiast zrealizowane w kwocie 445 394,45 zł, co stanowi 54,19% realizacji planu, przy czym:

- wpłaty z tytułu odpłatnego nabycia prawa własności oraz prawa użytkowania wieczystego nieruchomości wyniosły 417 987,16 zł;
- wpływy ze sprzedaży składników majątkowych wyniosły 22 873,07 zł;
- wpływy z tytułu przekształcenia prawa użytkowania wieczystego w prawo własności wyniosły 4 534,22 zł.

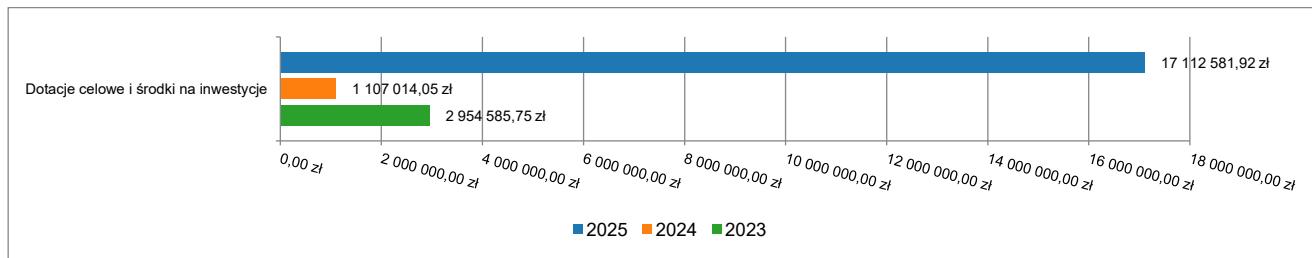
Wykres 17: Dochody z majątku Gminy Stare Czarnowo w 2025 roku w porównaniu do lat 2023-2024.



2.5.2. DOTACJE I ŚRODKI NA INWESTYCJE

Dotacje i środki na inwestycje w 2025 roku zostały zaplanowane na poziomie 16 815 113,63 zł, natomiast zrealizowane w kwocie 17 112 581,92 zł, co stanowi 101,77% realizacji planu.

Wykres 18: Dochody z dotacji celowych i środków na inwestycje Gminy Stare Czarnowo w 2025 roku w porównaniu do lat 2023-2024.



Największy poziom dotacji i środków na inwestycje Gmina uzyskała na realizację zadań w obszarze:

- Infrastruktura sanitacyjna wsi w ramach działu Rolnictwo i łowiectwo – 7 000 000,00 zł;
- Infrastruktura wodociągowa wsi w ramach działu Rolnictwo i łowiectwo – 4 136 571,00 zł;
- Drogi publiczne gminne w ramach działu Transport i łączność – 3 694 703,31 zł;
- Ochrona zabytków i opieka nad zabytkami w ramach działu Kultura i ochrona dziedzictwa narodowego – 1 161 050,10 zł.

2.6. WYDATKI OGÓLEM

Wydatki budżetu Gminy w 2025 roku wyniosły 44 386 779,11 zł, a ich realizacja wyniosła 87,73% planu wynoszącego 50 593 081,07 zł. Realizację planu wydatków w 2025 roku przedstawiają tabele poniżej.

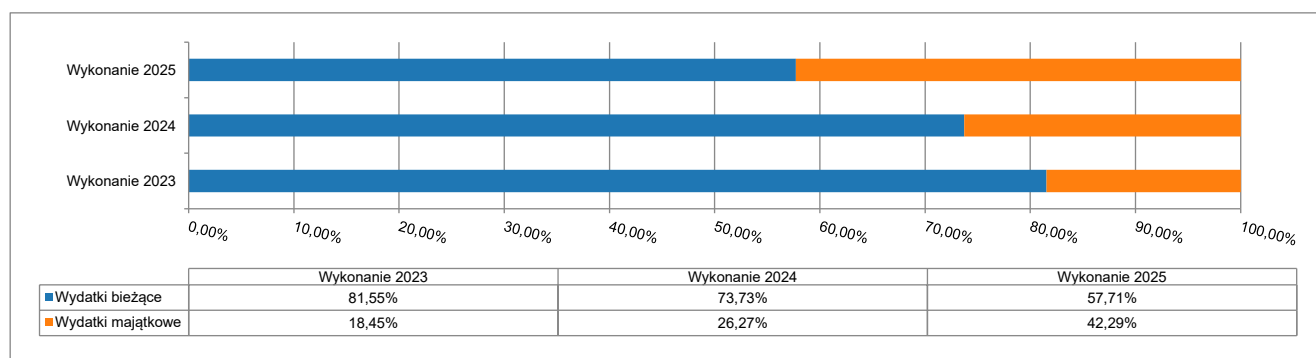
Tabela 7: Realizacja planu wydatków w 2025 roku w Gminie Stare Czarnowo.

Wyszczególnienie	Plan na 1.01.2025 r. (w zł)	Plan na 31.12.2025 r. (w zł)	Wykonanie (w zł)	Realizacja planu po zmianach (w %)	Udział (w %)
Wydatki bieżące	24 961 155,37	27 559 697,10	25 613 481,18	92,94%	57,71%
Wydatki majątkowe	32 686 745,56	23 033 383,97	18 773 297,93	81,50%	42,29%
RAZEM WYDATKI OGÓLEM	57 647 900,93	50 593 081,07	44 386 779,11	87,73%	100,00%

Tabela 8: Realizacja planu wydatków ogółem w 2025 roku w Gminie Stare Czarnowo według działów klasyfikacji budżetowej.

Dział	Wyszczególnienie	Plan na 1.01.2025 r. (w zł)	Plan na 31.12.2025 r. (w zł)	Wykonanie (w zł)	Realizacja planu po zmianach (w %)	Udział (w %)
010	Rolnictwo i łowiectwo	24 066 221,20	16 030 009,70	13 380 243,52	83,47%	30,14%
801	Oświata i wychowanie	7 921 365,00	8 097 644,20	8 023 797,24	99,09%	18,08%
750	Administracja publiczna	5 856 302,85	6 404 462,88	6 362 148,41	99,34%	14,33%
600	Transport i łączność	7 133 040,26	5 509 040,26	4 880 362,04	88,59%	11,00%
900	Gospodarka komunalna i ochrona środowiska	2 352 514,92	2 428 102,62	2 085 241,62	85,88%	4,70%
921	Kultura i ochrona dziedzictwa narodowego	2 114 378,52	2 261 702,31	2 062 315,65	91,18%	4,65%
852	Pomoc społeczna	1 840 997,00	2 123 256,01	1 993 943,31	93,91%	4,49%
855	Rodzina	1 542 733,00	1 799 190,98	1 765 505,36	98,13%	3,98%
400	Wytwarzanie i zaopatrywanie w energię elektryczną, gaz i wodę	975 000,00	975 000,00	794 607,66	81,50%	1,79%
926	Kultura fizyczna	727 834,34	774 836,76	710 935,94	91,75%	1,60%
752	Obrona narodowa	1 000,00	742 900,00	612 521,00	82,45%	1,38%
710	Działalność usługowa	535 109,22	544 959,22	375 418,60	68,89%	0,85%
754	Bezpieczeństwo publiczne i ochrona przeciwpożarowa	404 046,76	744 046,76	363 179,05	48,81%	0,82%
700	Gospodarka mieszkaniowa	771 500,00	671 500,00	359 046,21	53,47%	0,81%
757	Obsługa długu publicznego	350 000,00	440 000,00	300 617,25	68,32%	0,68%
851	Ochrona zdrowia	189 000,00	230 292,64	195 750,23	85,00%	0,44%
751	Urzędy naczelnych organów władzy państwowej, kontroli i ochrony prawa oraz sądownictwa	780,00	75 929,00	73 180,49	96,38%	0,16%
854	Edukacyjna opieka wychowawcza	15 000,00	58 770,00	20 800,13	35,39%	0,05%
630	Turystyka	233 627,86	223 066,65	17 165,40	7,70%	0,04%
853	Pozostałe zadania w zakresie polityki społecznej	32 900,00	15 000,00	10 000,00	66,67%	0,02%
758	Różne rozliczenia	584 550,00	443 371,08	0,00	0,00%	0,00%
	RAZEM WYDATKI OGÓLEM	57 647 900,93	50 593 081,07	44 386 779,11	87,73%	100,00%

Wykres 19: Struktura wydatków ogółem Gminy Stare Czarnowo w 2025 roku w porównaniu do lat 2023-2024.



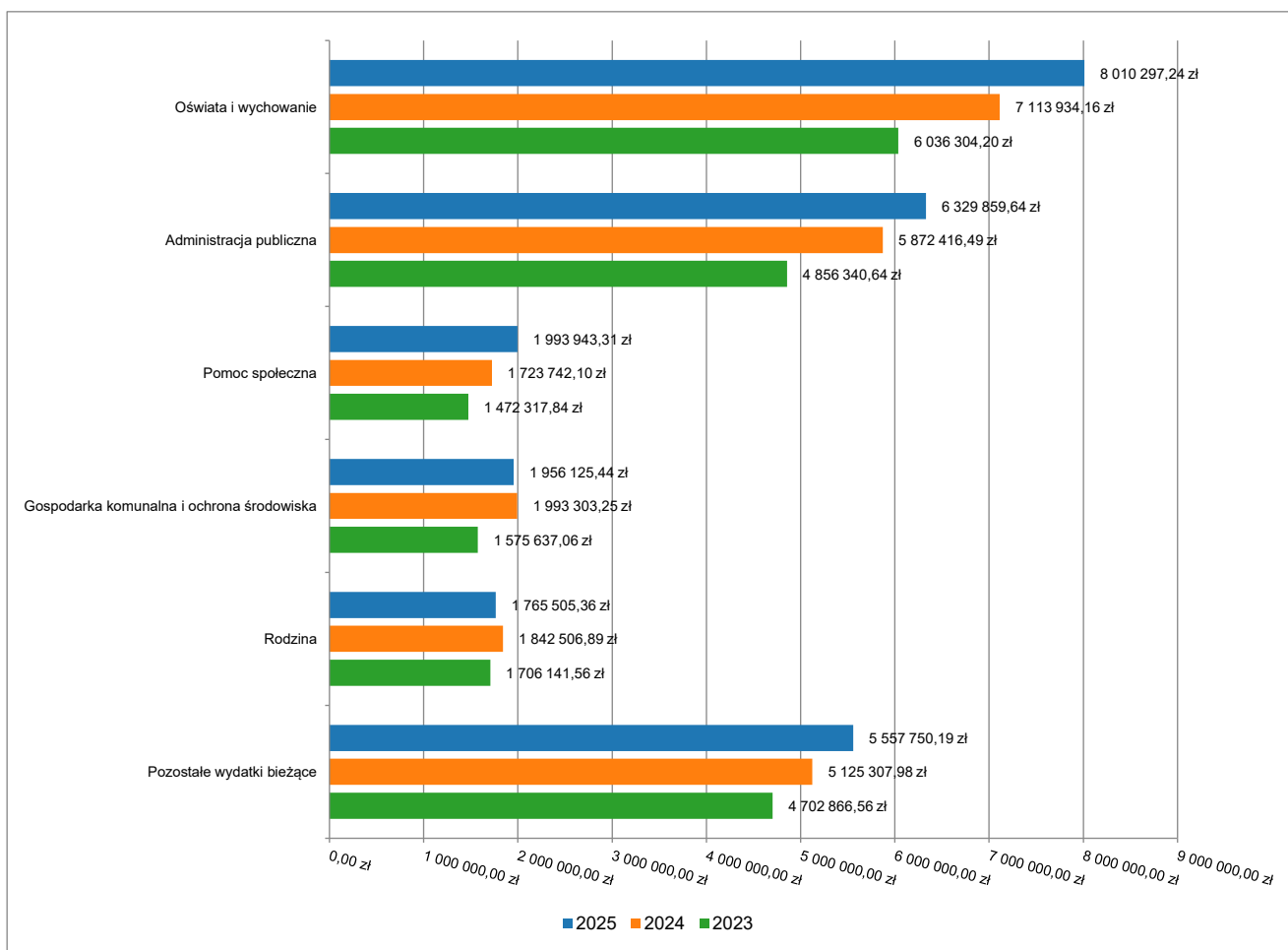
2.7. WYDATKI BIEŻĄCE

W 2025 roku wydatki bieżące zostały wykonane na poziomie 25 613 481,18 zł, tj. w 92,94% w stosunku do planu po zmianach wynoszącego 27 559 697,10 zł. Wartości zrealizowanych w 2025 roku wydatków bieżących według działów przedstawia tabela poniżej.

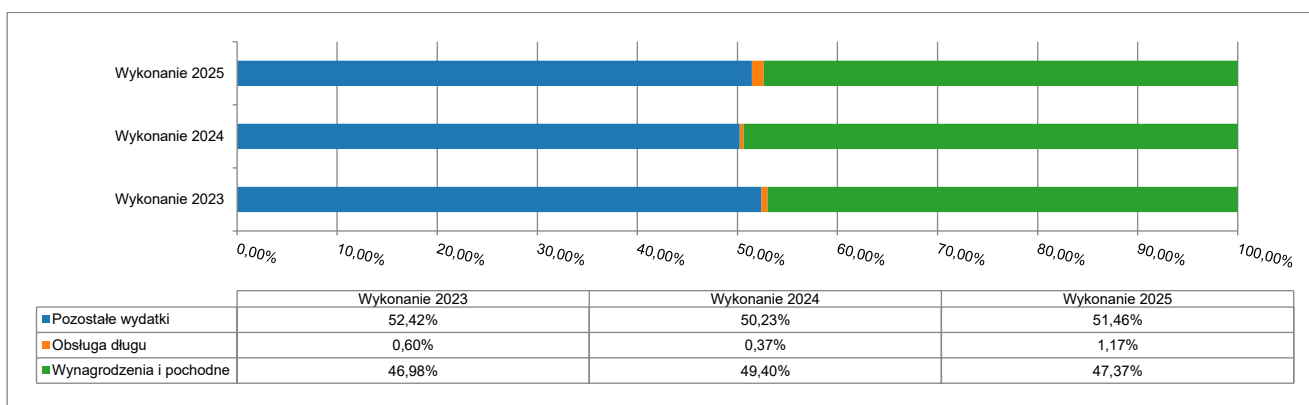
Tabela 9: Realizacja planu wydatków bieżących w 2025 roku w Gminie Stare Czarnowo według działów klasyfikacji budżetowej.

Dział	Wyszczególnienie	Plan na 1.01.2025 r. (w zł)	Plan na 31.12.2025 r. (w zł)	Wykonanie (w zł)	Realizacja planu po zmianach (w %)	Udział (w %)
801	Oświata i wychowanie	7 921 365,00	8 084 144,20	8 010 297,24	99,09%	31,27%
750	Administracja publiczna	5 706 302,85	6 345 219,00	6 329 859,64	99,76%	24,71%
852	Pomoc społeczna	1 840 997,00	2 123 256,01	1 993 943,31	93,91%	7,78%
900	Gospodarka komunalna i ochrona środowiska	2 252 514,92	2 234 159,75	1 956 125,44	87,56%	7,64%
855	Rodzina	1 542 733,00	1 799 190,98	1 765 505,36	98,13%	6,89%
010	Rolnictwo i łowiectwo	213 558,00	1 141 453,06	1 141 453,06	100,00%	4,46%
921	Kultura i ochrona dziedzictwa narodowego	1 091 943,42	1 035 652,21	857 789,30	82,83%	3,35%
400	Wytwarzanie i zaopatrywanie w energię elektryczną, gaz i wodę	675 000,00	707 000,00	699 668,47	98,96%	2,73%
926	Kultura fizyczna	662 834,34	678 772,54	615 432,76	90,67%	2,40%
600	Transport i łączność	488 893,00	596 984,00	527 834,52	88,42%	2,06%
710	Działalność usługowa	520 109,22	529 959,22	375 418,60	70,84%	1,47%
754	Bezpieczeństwo publiczne i ochrona przeciwpożarowa	404 046,76	404 046,76	361 226,57	89,40%	1,41%
700	Gospodarka mieszkaniowa	434 000,00	534 000,00	308 001,21	57,68%	1,20%
757	Obsługa długu publicznego	350 000,00	440 000,00	300 617,25	68,32%	1,17%
851	Ochrona zdrowia	189 000,00	230 292,64	195 750,23	85,00%	0,76%
751	Urzędy naczelnych organów władzy państwowej, kontroli i ochrony prawa oraz sądownictwa	780,00	75 929,00	73 180,49	96,38%	0,29%
752	Obrona narodowa	1 000,00	59 430,00	53 431,00	89,91%	0,21%
854	Edukacyjna opieka wychowawcza	15 000,00	58 770,00	20 800,13	35,39%	0,08%
630	Turystyka	33 627,86	23 066,65	17 146,60	74,34%	0,07%
853	Pozostałe zadania w zakresie polityki społecznej	32 900,00	15 000,00	10 000,00	66,67%	0,04%
758	Różne rozliczenia	584 550,00	443 371,08	0,00	0,00%	0,00%
	RAZEM WYDATKI BIEŻĄCE	24 961 155,37	27 559 697,10	25 613 481,18	92,94%	100,00%

Wykres 20: Wydatki bieżące budżetu Gminy Stare Czarnowo wg działów w 2025 roku w porównaniu do lat 2023-2024.



Wykres 21: Struktura wydatków bieżących Gminy Stare Czarnowo w 2025 roku w porównaniu do lat 2023-2024.



2.7.1. DZIAŁ 010 – ROLNICTWO I ŁOWIECTWO

Wydatki bieżące w ramach działu zostały zaplanowane w kwocie 1 141 453,06 zł, zaś zrealizowane w kwocie 1 141 453,06 zł, w rezultacie stopień realizacji wydatków bieżących wyniósł 100,00%. Środki te przeznaczono następująco:

- w rozdziale 01008 Melioracje wodne wydatkowano kwotę 210 184,50 zł, co stanowi 100,00% planu rocznego wynoszącego 210 184,50 zł. Niniejsza wartość została wydatkowana na:
 - dotacja celowa z budżetu na finansowanie lub dofinansowanie zadań zleconych do realizacji pozostałym jednostkom niezaliczanym do sektora finansów publicznych w kwocie 190 000,00 zł;
 - zakup usług pozostałych w kwocie 20 184,50 zł;

- w rozdziale 01030 Izby rolnicze wydatkowano kwotę 11 474,85 zł, co stanowi 100,00% planu rocznego wynoszącego 11 474,85 zł. Niniejsza wartość została wydatkowana na:
 - wpłaty gmin na rzecz izb rolniczych w wysokości 2 % uzyskanych wpływów z podatku rolnego oraz kwoty w wysokości 1,5 % należnego podatku rolnego na rzecz wybranego przez podatnika podmiotu uprawnionego w kwocie 11 474,85 zł.
- w rozdziale 01095 Pozostała działalność wydatkowano kwotę 919 793,71 zł, co stanowi 100,00% planu rocznego wynoszącego 919 793,71 zł. Niniejsza wartość została wydatkowana na:
 - różne opłaty i składki w kwocie 901 758,54 zł;
 - wynagrodzenia osobowe pracowników w kwocie 12 225,97 zł;
 - zakup usług pozostałych w kwocie 2 967,97 zł;
 - składki na ubezpieczenia społeczne w kwocie 2 069,85 zł;
 - zakup materiałów i wyposażenia w kwocie 600,00 zł;
 - składki na Fundusz Pracy oraz Fundusz Solidarnościowy w kwocie 171,38 zł.

2.7.2. DZIAŁ 400 – WYTWARZANIE I ZAOPATRYWANIE W ENERGIĘ ELEKTRYCZNĄ, GAZ I WODĘ

Wydatki bieżące w ramach działu zostały zaplanowane w kwocie 707 000,00 zł, zaś zrealizowane w kwocie 699 668,47 zł, w rezultacie stopień realizacji wydatków bieżących wyniósł 98,96%. Środki te przeznaczono następująco:

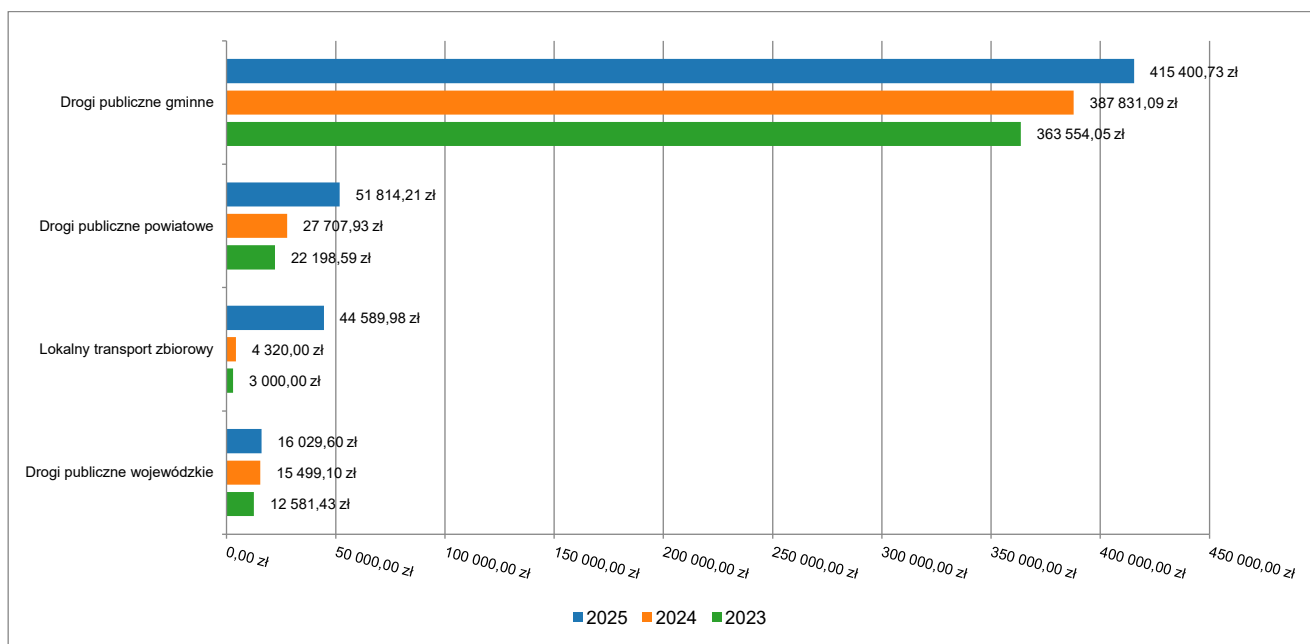
- w rozdziale 40002 Dostarczanie wody wydatkowano kwotę 699 668,47 zł, co stanowi 98,96% planu rocznego wynoszącego 707 000,00 zł. Niniejsza wartość została wydatkowana na:
 - zakup energii w kwocie 360 338,51 zł;
 - zakup materiałów i wyposażenia w kwocie 198 348,72 zł;
 - zakup usług pozostałych w kwocie 116 798,41 zł;
 - różne opłaty i składki w kwocie 17 229,42 zł;
 - zakup usług remontowych w kwocie 4 467,45 zł;
 - opłaty na rzecz budżetu państwa w kwocie 1 269,12 zł;
 - kary, odszkodowania i grzywny wypłacane na rzecz osób prawnych i innych jednostek organizacyjnych w kwocie 1 000,00 zł;
 - opłaty z tytułu zakupu usług telekomunikacyjnych w kwocie 132,84 zł;
 - koszty postępowania sądowego i prokuratorskiego w kwocie 84,00 zł.

2.7.3. DZIAŁ 600 – TRANSPORT I ŁĄCZNOŚĆ

Wydatki bieżące w ramach działu zostały zaplanowane w kwocie 596 984,00 zł, zaś zrealizowane w kwocie 527 834,52 zł, w rezultacie stopień realizacji wydatków bieżących wyniósł 88,42%. Środki te przeznaczono następująco:

- w rozdziale 60004 Lokalny transport zbiorowy wydatkowano kwotę 44 589,98 zł, co stanowi 100,00% planu rocznego wynoszącego 44 589,98 zł. Niniejsza wartość została wydatkowana na:
 - zakup usług pozostałych w kwocie 44 589,98 zł.
- w rozdziale 60013 Drogi publiczne wojewódzkie wydatkowano kwotę 16 029,60 zł, co stanowi 98,77% planu rocznego wynoszącego 16 229,60 zł. Niniejsza wartość została wydatkowana na:
 - opłaty na rzecz budżetów jednostek samorządu terytorialnego w kwocie 16 029,60 zł.
- w rozdziale 60014 Drogi publiczne powiatowe wydatkowano kwotę 51 814,21 zł, co stanowi 98,68% planu rocznego wynoszącego 52 505,30 zł. Niniejsza wartość została wydatkowana na:
 - opłaty na rzecz budżetów jednostek samorządu terytorialnego w kwocie 51 814,21 zł.
- w rozdziale 60016 Drogi publiczne gminne wydatkowano kwotę 415 400,73 zł, co stanowi 85,89% planu rocznego wynoszącego 483 659,12 zł. Niniejsza wartość została wydatkowana na:
 - zakup usług remontowych w kwocie 215 906,82 zł;
 - zakup usług pozostałych w kwocie 126 485,10 zł;
 - zakup materiałów i wyposażenia w kwocie 34 413,72 zł;
 - wynagrodzenia bezosobowe w kwocie 30 938,84 zł;
 - różne opłaty i składki w kwocie 4 019,80 zł;
 - składki na ubezpieczenia społeczne w kwocie 3 136,45 zł;
 - kary i odszkodowania wypłacane na rzecz osób fizycznych w kwocie 500,00 zł.

Wykres 22: Wydatki bieżące w dziale Transport i łączność w Gminie Stare Czarnowo wg rozdziałów w porównaniu do lat 2023-2024.



2.7.4. DZIAŁ 630 – TURYSTYKA

Wydatki bieżące w ramach działu zostały zaplanowane w kwocie 23 066,65 zł, zaś zrealizowane w kwocie 17 146,60 zł, w rezultacie stopień realizacji wydatków bieżących wyniósł 74,34%. Środki te przeznaczono następująco:

- w rozdziale 63095 Pozostała działalność wydatkowano kwotę 17 146,60 zł, co stanowi 74,34% planu rocznego wynoszącego 23 066,65 zł. Niniejsza wartość została wydatkowana na:
 - zakup usług pozostałych w kwocie 15 689,05 zł;
 - zakup materiałów i wyposażenia w kwocie 1 457,55 zł.

2.7.5. DZIAŁ 700 – GOSPODARKA MIESZKANIOWA

Wydatki bieżące w ramach działu zostały zaplanowane w kwocie 534 000,00 zł, zaś zrealizowane w kwocie 308 001,21 zł, w rezultacie stopień realizacji wydatków bieżących wyniósł 57,68%. Środki te przeznaczono następująco:

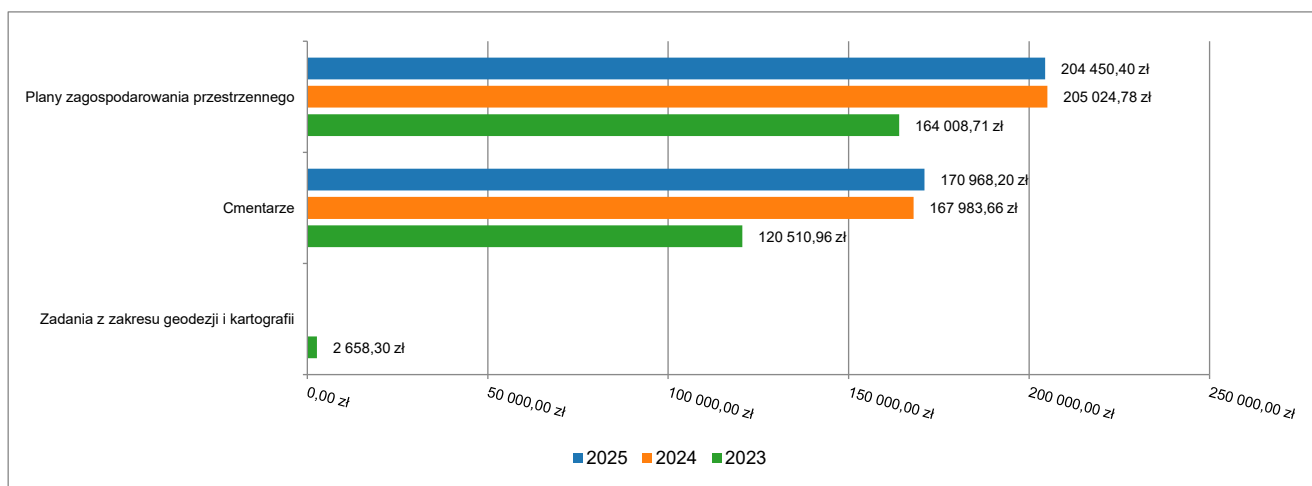
- w rozdziale 70005 Gospodarka gruntami i nieruchomościami wydatkowano kwotę 141 705,30 zł, co stanowi 58,56% planu rocznego wynoszącego 242 000,00 zł. Niniejsza wartość została wydatkowana na:
 - zakup energii w kwocie 46 368,80 zł;
 - zakup usług pozostałych w kwocie 38 745,75 zł;
 - różne opłaty i składki w kwocie 30 515,65 zł;
 - zakup materiałów i wyposażenia w kwocie 25 875,10 zł;
 - koszty postępowania sądowego i prokuratorskiego w kwocie 200,00 zł;
- w rozdziale 70007 Gospodarowanie mieszkaniowym zasobem gminy wydatkowano kwotę 166 295,91 zł, co stanowi 56,95% planu rocznego wynoszącego 292 000,00 zł. Niniejsza wartość została wydatkowana na:
 - opłaty za administrowanie i czynsze za budynki, lokale i pomieszczenia garażowe w kwocie 53 299,26 zł;
 - zakup usług pozostałych w kwocie 48 851,78 zł;
 - zakup materiałów i wyposażenia w kwocie 46 220,69 zł;
 - zakup energii w kwocie 12 384,52 zł;
 - koszty postępowania sądowego i prokuratorskiego w kwocie 3 597,45 zł;
 - wynagrodzenia bezosobowe w kwocie 1 661,00 zł;
 - składki na ubezpieczenia społeczne w kwocie 281,21 zł.

2.7.6. DZIAŁ 710 – DZIAŁALNOŚĆ USŁUGOWA

Wydatki bieżące w ramach działu zostały zaplanowane w kwocie 529 959,22 zł, zaś zrealizowane w kwocie 375 418,60 zł, w rezultacie stopień realizacji wydatków bieżących wyniósł 70,84%. Środki te przeznaczono następująco:

- w rozdziale 71004 Plany zagospodarowania przestrzennego wydatkowano kwotę 204 450,40 zł, co stanowi 58,51% planu rocznego wynoszącego 349 426,74 zł. Niniejsza wartość została wydatkowana na:
 - zakup usług pozostałych w kwocie 204 450,40 zł;
- w rozdziale 71035 Cmentarze wydatkowano kwotę 170 968,20 zł, co stanowi 94,70% planu rocznego wynoszącego 180 532,48 zł. Niniejsza wartość została wydatkowana na:
 - zakup usług pozostałych w kwocie 148 440,05 zł;
 - zakup materiałów i wyposażenia w kwocie 10 394,50 zł;
 - wynagrodzenia bezosobowe w kwocie 7 999,20 zł;
 - zakup energii w kwocie 3 064,19 zł;
 - składki na ubezpieczenia społeczne w kwocie 1 070,26 zł.

Wykres 23: Wydatki bieżące w dziale Działalność usługowa w Gminie Stare Czarnowo wg rozdziałów w porównaniu do lat 2023-2024.



2.7.7. DZIAŁ 750 – ADMINISTRACJA PUBLICZNA

Wydatki bieżące w ramach działu zostały zaplanowane w kwocie 6 345 219,00 zł, zaś zrealizowane w kwocie 6 329 859,64 zł, w rezultacie stopień realizacji wydatków bieżących wyniósł 99,76%. Środki te przeznaczono następująco:

- w rozdziale 75011 Urzędy wojewódzkie wydatkowano kwotę 31 354,29 zł, co stanowi 100,00% planu rocznego wynoszącego 31 354,29 zł. Niniejsza wartość została wydatkowana na:
 - wynagrodzenia osobowe pracowników w kwocie 15 361,10 zł;
 - zakup usług pozostałych w kwocie 11 377,15 zł;
 - składki na ubezpieczenia społeczne w kwocie 2 600,63 zł;
 - zakup materiałów i wyposażenia w kwocie 1 277,97 zł;
 - zwrot dotacji oraz płatności wykorzystanych niezgodnie z przeznaczeniem lub wykorzystanych z naruszeniem procedur, o których mowa w art. 184 ustawy, pobranych nienależnie lub w nadmiernej wysokości w kwocie 737,44 zł;
- w rozdziale 75022 Rady gmin (miast i miast na prawach powiatu) wydatkowano kwotę 213 971,04 zł, co stanowi 100,00% planu rocznego wynoszącego 213 971,04 zł. Niniejsza wartość została wydatkowana na:
 - różne wydatki na rzecz osób fizycznych w kwocie 179 077,31 zł;
 - zakup usług pozostałych w kwocie 17 326,03 zł;
 - zakup materiałów i wyposażenia w kwocie 9 961,97 zł;
 - zakup usług remontowych w kwocie 5 175,00 zł;
 - zakup środków żywności w kwocie 1 510,48 zł;
 - opłaty z tytułu zakupu usług telekomunikacyjnych w kwocie 920,25 zł;

- w rozdziale 75023 Urzędy gmin (miast i miast na prawach powiatu) wydatkowano kwotę 5 606 864,52 zł, co stanowi 99,79% planu rocznego wynoszącego 5 618 870,04 zł. Niniejsza wartość została wydatkowana na:
 - wynagrodzenia osobowe pracowników w kwocie 3 061 193,88 zł;
 - zakup usług pozostałych w kwocie 590 275,94 zł;
 - składki na ubezpieczenia społeczne w kwocie 545 530,64 zł;
 - zakup materiałów i wyposażenia w kwocie 310 495,97 zł;
 - dodatkowe wynagrodzenie roczne w kwocie 234 892,70 zł;
 - zakup usług obejmujących wykonanie ekspertyz, analiz i opinii w kwocie 168 097,58 zł;
 - wynagrodzenia bezosobowe w kwocie 107 426,75 zł;
 - odpisy na zakładowy fundusz świadczeń socjalnych w kwocie 88 056,60 zł;
 - szkolenia pracowników niebędących członkami korpusu służby cywilnej w kwocie 82 441,72 zł;
 - wpłaty na Państwowy Fundusz Rehabilitacji Osób Niepełnosprawnych w kwocie 72 707,00 zł;
 - zakup usług remontowych w kwocie 72 520,05 zł;
 - zakup energii w kwocie 71 749,14 zł;
 - składki na Fundusz Pracy oraz Fundusz Solidarnościowy w kwocie 64 331,62 zł;
 - podróże służbowe krajowe w kwocie 51 101,80 zł;
 - wpłaty na PPK finansowane przez podmiot zatrudniający w kwocie 32 040,51 zł;
 - opłaty z tytułu zakupu usług telekomunikacyjnych w kwocie 22 986,45 zł;
 - zakup usług zdrowotnych w kwocie 13 261,01 zł;
 - wydatki osobowe niezaliczone do wynagrodzeń w kwocie 11 955,82 zł;
 - zakup środków żywności w kwocie 2 987,14 zł;
 - różne opłaty i składki w kwocie 2 812,20 zł;
- w rozdziale 75075 Promocja jednostek samorządu terytorialnego wydatkowano kwotę 221 839,61 zł, co stanowi 99,69% planu rocznego wynoszącego 222 526,13 zł. Niniejsza wartość została wydatkowana na:
 - zakup usług pozostałych w kwocie 170 222,28 zł;
 - zakup materiałów i wyposażenia w kwocie 26 299,15 zł;
 - wynagrodzenia bezosobowe w kwocie 12 742,75 zł;
 - nagrody konkursowe w kwocie 7 200,00 zł;
 - zakup środków żywności w kwocie 5 062,15 zł;
 - składki na ubezpieczenia społeczne w kwocie 313,28 zł;
- w rozdziale 75085 Wspólna obsługa jednostek samorządu terytorialnego wydatkowano kwotę 177 632,98 zł, co stanowi 99,91% planu rocznego wynoszącego 177 797,64 zł. Niniejsza wartość została wydatkowana na:
 - wynagrodzenia osobowe pracowników w kwocie 135 839,87 zł;
 - składki na ubezpieczenia społeczne w kwocie 24 336,17 zł;
 - dodatkowe wynagrodzenie roczne w kwocie 9 850,14 zł;
 - odpisy na zakładowy fundusz świadczeń socjalnych w kwocie 4 085,00 zł;
 - składki na Fundusz Pracy oraz Fundusz Solidarnościowy w kwocie 3 521,80 zł.
- w rozdziale 75095 Pozostała działalność wydatkowano kwotę 78 197,20 zł, co stanowi 96,90% planu rocznego wynoszącego 80 699,86 zł. Niniejsza wartość została wydatkowana na:
 - różne wydatki na rzecz osób fizycznych w kwocie 46 864,29 zł;
 - różne opłaty i składki w kwocie 18 588,86 zł;
 - wynagrodzenia agencyjno-prowizyjne w kwocie 8 927,00 zł;
 - zakup materiałów i wyposażenia w kwocie 1 849,00 zł;
 - zakup usług pozostałych w kwocie 1 393,90 zł;
 - zakup środków żywności w kwocie 338,58 zł;
 - wynagrodzenia i uposażenia wypłacane w związku z pomocą obywatelom Ukrainy w kwocie 175,57 zł;
 - koszty postępowania sądowego i prokuratorskiego w kwocie 60,00 zł.

2.7.8. DZIAŁ 751 – URZĘDY NACZELNYCH ORGANÓW WŁADZY PAŃSTWOWEJ, KONTROLI I OCHRONY PRAWA ORAZ SĄDOWNICTWA

Wydatki bieżące w ramach działu zostały zaplanowane w kwocie 75 929,00 zł, zaś zrealizowane w kwocie 73 180,49 zł, w rezultacie stopień realizacji wydatków bieżących wyniósł 96,38%. Środki te przeznaczono następująco:

- w rozdziale 75101 Urzędy naczelných organów władzy państwowej, kontroli i ochrony prawa wydatkowano kwotę 780,00 zł, co stanowi 100,00% planu rocznego wynoszącego 780,00 zł. Niniejsza wartość została wydatkowana na:
 - wynagrodzenia osobowe pracowników w kwocie 750,00 zł;
 - składki na ubezpieczenia społeczne w kwocie 20,00 zł;
 - składki na Fundusz Pracy oraz Fundusz Solidarnościowy w kwocie 10,00 zł.
- w rozdziale 75107 Wybory Prezydenta Rzeczypospolitej Polskiej wydatkowano kwotę 72 400,49 zł, co stanowi 96,34% planu rocznego wynoszącego 75 149,00 zł. Niniejsza wartość została wydatkowana na:
 - różne wydatki na rzecz osób fizycznych w kwocie 43 450,00 zł;
 - zakup materiałów i wyposażenia w kwocie 10 632,74 zł;
 - wynagrodzenia bezosobowe w kwocie 9 600,00 zł;
 - wynagrodzenia osobowe pracowników w kwocie 6 960,00 zł;
 - zakup usług pozostałych w kwocie 752,06 zł;
 - składki na ubezpieczenia społeczne w kwocie 699,06 zł;
 - podróże służbowe krajowe w kwocie 271,35 zł;
 - składki na Fundusz Pracy oraz Fundusz Solidarnościowy w kwocie 35,28 zł.

2.7.9. DZIAŁ 752 – OBRONA NARODOWA

Wydatki bieżące w ramach działu zostały zaplanowane w kwocie 59 430,00 zł, zaś zrealizowane w kwocie 53 431,00 zł, w rezultacie stopień realizacji wydatków bieżących wyniósł 89,91%. Środki te przeznaczono następująco:

- w rozdziale 75224 Kwalifikacja wojskowa. wydatkowano kwotę 168,80 zł, co stanowi 18,15% planu rocznego wynoszącego 930,00 zł. Niniejsza wartość została wydatkowana na:
 - zakup usług pozostałych w kwocie 109,00 zł;
 - podróże służbowe krajowe w kwocie 59,80 zł.
- w rozdziale 75295 Pozostała działalność wydatkowano kwotę 53 262,20 zł, co stanowi 91,05% planu rocznego wynoszącego 58 500,00 zł. Niniejsza wartość została wydatkowana na:
 - zakup materiałów i wyposażenia w kwocie 43 762,20 zł;
 - szkolenia pracowników niebędących członkami korpusu służby cywilnej w kwocie 9 500,00 zł.

2.7.10. DZIAŁ 754 – BEZPIECZEŃSTWO PUBLICZNE I OCHRONA PRZECIWPOŻAROWA

Wydatki bieżące w ramach działu zostały zaplanowane w kwocie 404 046,76 zł, zaś zrealizowane w kwocie 361 226,57 zł, w rezultacie stopień realizacji wydatków bieżących wyniósł 89,40%. Środki te przeznaczono następująco:

- w rozdziale 75405 Komendy powiatowe Policji wydatkowano kwotę 2 000,00 zł, co stanowi 100,00% planu rocznego wynoszącego 2 000,00 zł. Niniejsza wartość została wydatkowana na:
 - wpłaty jednostek na państwowy fundusz celowy w kwocie 2 000,00 zł.
- w rozdziale 75412 Ochotnicze straże pożarne wydatkowano kwotę 355 438,22 zł, co stanowi 94,12% planu rocznego wynoszącego 377 652,50 zł. Niniejsza wartość została wydatkowana na:
 - wynagrodzenia bezosobowe w kwocie 130 939,50 zł;
 - dotacja celowa z budżetu na finansowanie lub dofinansowanie zadań zleconych do realizacji stowarzyszeniom w kwocie 121 000,00 zł;
 - zakup materiałów i wyposażenia w kwocie 35 983,19 zł;
 - różne wydatki na rzecz osób fizycznych w kwocie 28 134,00 zł;
 - zakup usług pozostałych w kwocie 16 290,56 zł;
 - zakup energii w kwocie 10 529,48 zł;
 - składki na ubezpieczenia społeczne w kwocie 7 598,23 zł;
 - różne opłaty i składki w kwocie 2 976,00 zł;
 - zakup środków żywności w kwocie 1 868,88 zł;

- składki na Fundusz Pracy oraz Fundusz Solidarnościowy w kwocie 118,38 zł.
- w rozdziale 75414 Obrona cywilna wydatkowano kwotę 3 788,35 zł, co stanowi 15,53% planu rocznego wynoszącego 24 394,26 zł. Niniejsza wartość została wydatkowana na:
 - zakup materiałów i wyposażenia w kwocie 2 099,00 zł;
 - zakup usług pozostałych w kwocie 1 414,50 zł;
 - podróże służbowe krajowe w kwocie 274,85 zł.

2.7.11. DZIAŁ 757 – OBSŁUGA DŁUGU PUBLICZNEGO

Wydatki bieżące w ramach działu zostały zaplanowane w kwocie 440 000,00 zł, zaś zrealizowane w kwocie 300 617,25 zł, w rezultacie stopień realizacji wydatków bieżących wyniósł 68,32%. Środki te przeznaczono następująco:

- w rozdziale 75702 Obsługa papierów wartościowych, kredytów i pożyczek oraz innych zobowiązań jednostek samorządu terytorialnego zaliczanych do tytułu dłużnego – kredyty i pożyczki wydatkowano kwotę 300 617,25 zł, co stanowi 68,32% planu rocznego wynoszącego 440 000,00 zł. Niniejsza wartość została wydatkowana na:
 - odsetki od samorządowych papierów wartościowych lub zaciągniętych przez jednostkę samorządu terytorialnego kredytów i pożyczek w kwocie 300 617,25 zł.

2.7.12. DZIAŁ 758 – RÓŻNE ROZLICZENIA

Wydatki bieżące w ramach działu 758 rozdziału 75818 Rezerwy ogólne i celowe na dzień 01.01.2025 r. zostały zaplanowane w kwocie 584 550,00 zł. W ciągu roku rozwiązano rezerwy na łączną kwotę 141 178,92 zł.

Na dzień 31.12.2025 roku plan wyniósł 443 371,08 zł, wykonanie 0,00 zł, realizacja planu 0,00%.

2.7.13. DZIAŁ 801 – OŚWIATA I WYCHOWANIE

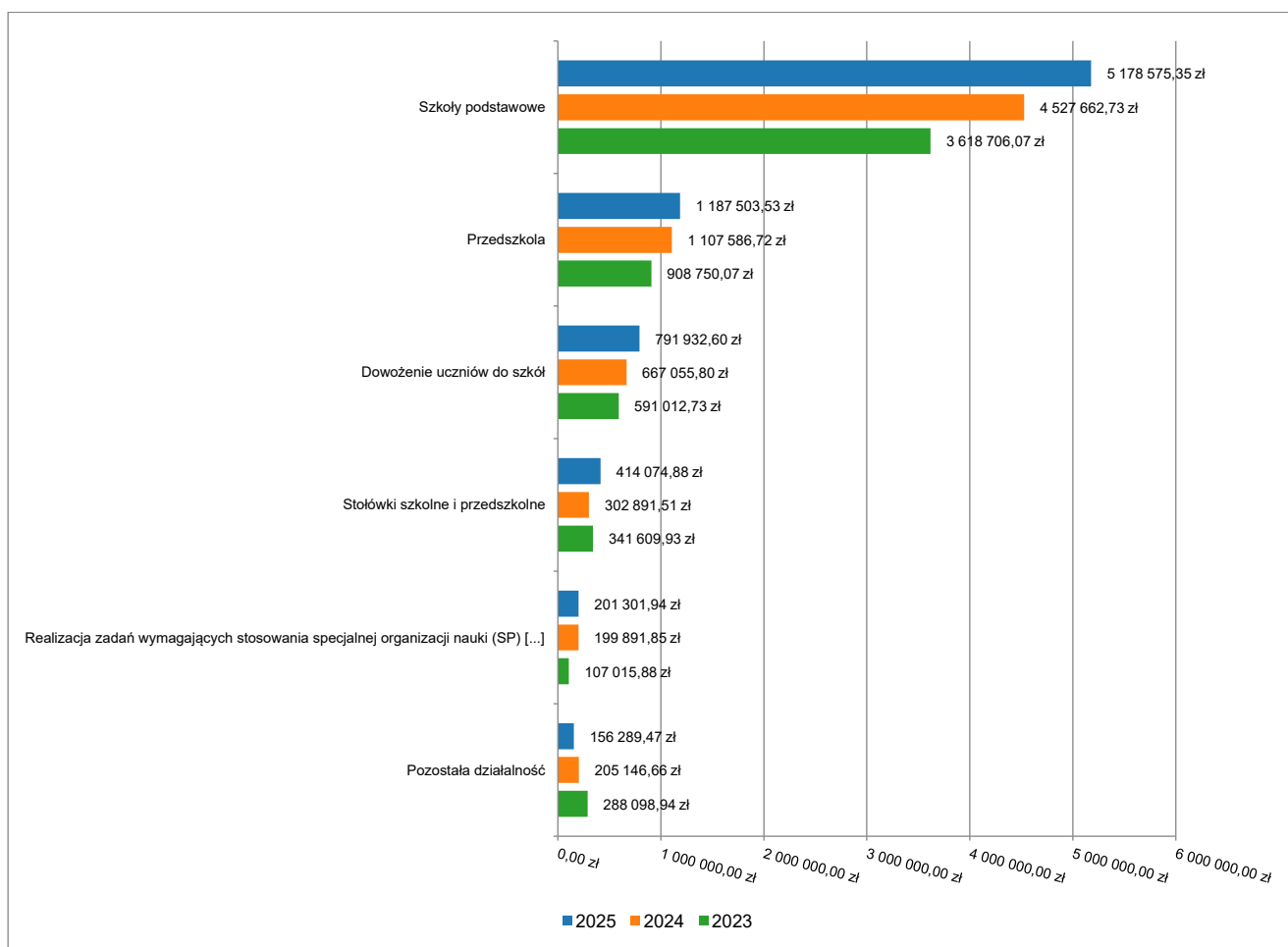
Wydatki bieżące w ramach działu zostały zaplanowane w kwocie 8 084 144,20 zł, zaś zrealizowane w kwocie 8 010 297,24 zł, w rezultacie stopień realizacji wydatków bieżących wyniósł 99,09%. Środki te przeznaczono następująco:

- w rozdziale 80101 Szkoły podstawowe wydatkowano kwotę 5 178 575,35 zł, co stanowi 99,98% planu rocznego wynoszącego 5 179 851,71 zł. Niniejsza wartość została wydatkowana na:
 - wynagrodzenia osobowe nauczycieli w kwocie 2 704 849,40 zł;
 - wynagrodzenia osobowe pracowników w kwocie 711 887,89 zł;
 - składki na ubezpieczenia społeczne w kwocie 631 400,13 zł;
 - zakup energii w kwocie 230 370,21 zł;
 - wydatki osobowe niezaliczone do wynagrodzeń w kwocie 201 437,15 zł;
 - odpisy na zakładowy fundusz świadczeń socjalnych w kwocie 197 845,08 zł;
 - dodatkowe wynagrodzenie roczne nauczycieli w kwocie 189 238,73 zł;
 - zakup usług pozostałych w kwocie 138 111,94 zł;
 - składki na Fundusz Pracy oraz Fundusz Solidarnościowy w kwocie 67 935,82 zł;
 - dodatkowe wynagrodzenie roczne w kwocie 51 563,48 zł;
 - zakup materiałów i wyposażenia w kwocie 25 015,11 zł;
 - zakup usług zdrowotnych w kwocie 5 108,20 zł;
 - zakup usług remontowych w kwocie 5 012,25 zł;
 - szkolenia pracowników niebędących członkami korpusu służby cywilnej w kwocie 4 806,00 zł;
 - różne opłaty i składki w kwocie 4 249,00 zł;
 - podróże służbowe krajowe w kwocie 2 861,51 zł;
 - zakup środków żywności w kwocie 2 102,67 zł;
 - opłaty z tytułu zakupu usług telekomunikacyjnych w kwocie 1 834,80 zł;
 - wpłaty na PPK finansowane przez podmiot zatrudniający w kwocie 78 1 795,98 zł;
 - stypendia dla uczniów w kwocie 650,00 zł;
 - wynagrodzenia bezosobowe w kwocie 500,00 zł;
- w rozdziale 80104 Przedszkola wydatkowano kwotę 1 187 503,53 zł, co stanowi 99,89% planu rocznego wynoszącego 1 188 854,11 zł. Niniejsza wartość została wydatkowana na:

- wynagrodzenia osobowe nauczycieli w kwocie 571 559,25 zł;
- wynagrodzenia osobowe pracowników w kwocie 136 897,80 zł;
- składki na ubezpieczenia społeczne w kwocie 133 857,80 zł;
- zakup usług przez jednostki samorządu terytorialnego od innych jednostek samorządu terytorialnego w kwocie 67 461,99 zł;
- zakup energii w kwocie 59 510,66 zł;
- dodatkowe wynagrodzenie roczne nauczycieli w kwocie 46 050,56 zł;
- wydatki osobowe niezaliczone do wynagrodzeń w kwocie 43 822,74 zł;
- odpisy na zakładowy fundusz świadczeń socjalnych w kwocie 43 309,37 zł;
- zakup materiałów i wyposażenia w kwocie 31 971,78 zł;
- zakup usług pozostałych w kwocie 24 821,57 zł;
- składki na Fundusz Pracy oraz Fundusz Solidarnościowy w kwocie 14 302,97 zł;
- zakup usług remontowych w kwocie 5 863,08 zł;
- dodatkowe wynagrodzenie roczne w kwocie 5 620,76 zł;
- zakup usług zdrowotnych w kwocie 1 103,20 zł;
- różne opłaty i składki w kwocie 700,00 zł;
- wynagrodzenia bezosobowe w kwocie 500,00 zł;
- szkolenia pracowników niebędących członkami korpusu służby cywilnej w kwocie 150,00 zł;
- w rozdziale 80107 Świetlice szkolne wydatkowano kwotę 30 614,41 zł, co stanowi 97,41% planu rocznego wynoszącego 31 427,28 zł. Niniejsza wartość została wydatkowana na:
 - wynagrodzenia osobowe nauczycieli w kwocie 21 653,00 zł;
 - składki na ubezpieczenia społeczne w kwocie 4 329,80 zł;
 - dodatkowe wynagrodzenie roczne nauczycieli w kwocie 3 667,28 zł;
 - składki na Fundusz Pracy oraz Fundusz Solidarnościowy w kwocie 535,45 zł;
 - zakup materiałów i wyposażenia w kwocie 428,88 zł;
- w rozdziale 80113 Dowożenie uczniów do szkół wydatkowano kwotę 791 932,60 zł, co stanowi 92,21% planu rocznego wynoszącego 858 800,00 zł. Niniejsza wartość została wydatkowana na:
 - zakup usług pozostałych w kwocie 700 227,50 zł;
 - wynagrodzenia bezosobowe w kwocie 91 705,10 zł.
- w rozdziale 80146 Doksztalcanie i doskonalenie nauczycieli wydatkowano kwotę 28 057,19 zł, co stanowi 99,02% planu rocznego wynoszącego 28 335,00 zł. Niniejsza wartość została wydatkowana na:
 - szkolenia pracowników niebędących członkami korpusu służby cywilnej w kwocie 25 257,19 zł;
 - zakup usług pozostałych w kwocie 2 800,00 zł;
- w rozdziale 80148 Stołówki szkolne i przedszkolne wydatkowano kwotę 414 074,88 zł, co stanowi 99,90% planu rocznego wynoszącego 414 488,58 zł. Niniejsza wartość została wydatkowana na:
 - zakup środków żywności w kwocie 229 942,62 zł;
 - wynagrodzenia osobowe pracowników w kwocie 142 237,19 zł;
 - składki na ubezpieczenia społeczne w kwocie 21 589,52 zł;
 - dodatkowe wynagrodzenie roczne w kwocie 9 717,97 zł;
 - odpisy na zakładowy fundusz świadczeń socjalnych w kwocie 5 446,80 zł;
 - składki na Fundusz Pracy oraz Fundusz Solidarnościowy w kwocie 3 321,29 zł;
 - zakup materiałów i wyposażenia w kwocie 956,50 zł;
 - wydatki osobowe niezaliczone do wynagrodzeń w kwocie 379,00 zł;
 - zakup usług pozostałych w kwocie 368,99 zł;
 - zakup usług zdrowotnych w kwocie 115,00 zł.
- w rozdziale 80150 Realizacja zadań wymagających stosowania specjalnej organizacji nauki i metod pracy dla dzieci i młodzieży w szkołach podstawowych wydatkowano kwotę 201 301,94 zł, co stanowi 99,87% planu rocznego wynoszącego 201 566,31 zł. Niniejsza wartość została wydatkowana na:
 - wynagrodzenia osobowe nauczycieli w kwocie 156 029,40 zł;
 - składki na ubezpieczenia społeczne w kwocie 28 196,74 zł;
 - dodatkowe wynagrodzenie roczne nauczycieli w kwocie 13 644,71 zł;
 - składki na Fundusz Pracy oraz Fundusz Solidarnościowy w kwocie 2 388,63 zł;
 - odpisy na zakładowy fundusz świadczeń socjalnych w kwocie 1 042,46 zł;

- w rozdziale 80153 Zapewnienie uczniom prawa do bezpłatnego dostępu do podręczników, materiałów edukacyjnych lub materiałów ćwiczeniowych wydatkowano kwotę 21 947,87 zł, co stanowi 89,47% planu rocznego wynoszącego 24 531,74 zł. Niniejsza wartość została wydatkowana na:
 - zakup środków dydaktycznych i książek w kwocie 21 740,64 zł;
 - zakup materiałów i wyposażenia w kwocie 193,73 zł;
 - zakup usług pozostałych w kwocie 13,50 zł.
- w rozdziale 80195 Pozostała działalność wydatkowano kwotę 156 289,47 zł, co stanowi 100,00% planu rocznego wynoszącego 156 289,47 zł. Niniejsza wartość została wydatkowana na:
 - odpisy na zakładowy fundusz świadczeń socjalnych w kwocie 63 406,97 zł;
 - wynagrodzenia nauczycieli wypłacane w związku z pomocą obywatelom Ukrainy w kwocie 49 232,00 zł;
 - wynagrodzenia i uposażenia wypłacane w związku z pomocą obywatelom Ukrainy w kwocie 13 769,00 zł;
 - składki i inne pochodne od wynagrodzeń pracowników wypłacanych w związku z pomocą obywatelom Ukrainy w kwocie 12 606,00 zł;
 - zakup towarów (w szczególności materiałów, leków, żywności) w związku z pomocą obywatelom Ukrainy w kwocie 7 125,00 zł;
 - pozostałe wydatki bieżące na zadania związane z pomocą obywatelom Ukrainy w kwocie 6 430,00 zł;
 - zakup usług związanych z pomocą obywatelom Ukrainy w kwocie 2 730,00 zł;
 - wynagrodzenia bezosobowe w kwocie 926,50 zł;
 - honoraria, wynagrodzenia agencyjno-prowizyjne i wynagrodzenia bezosobowe wypłacane w związku z pomocą obywatelom Ukrainy w kwocie 64,00 zł.

Wykres 24: Wydatki bieżące w dziale Oświata i wychowanie w Gminie Stare Czarnowo wg rozdziałów w porównaniu do lat 2023-2024.

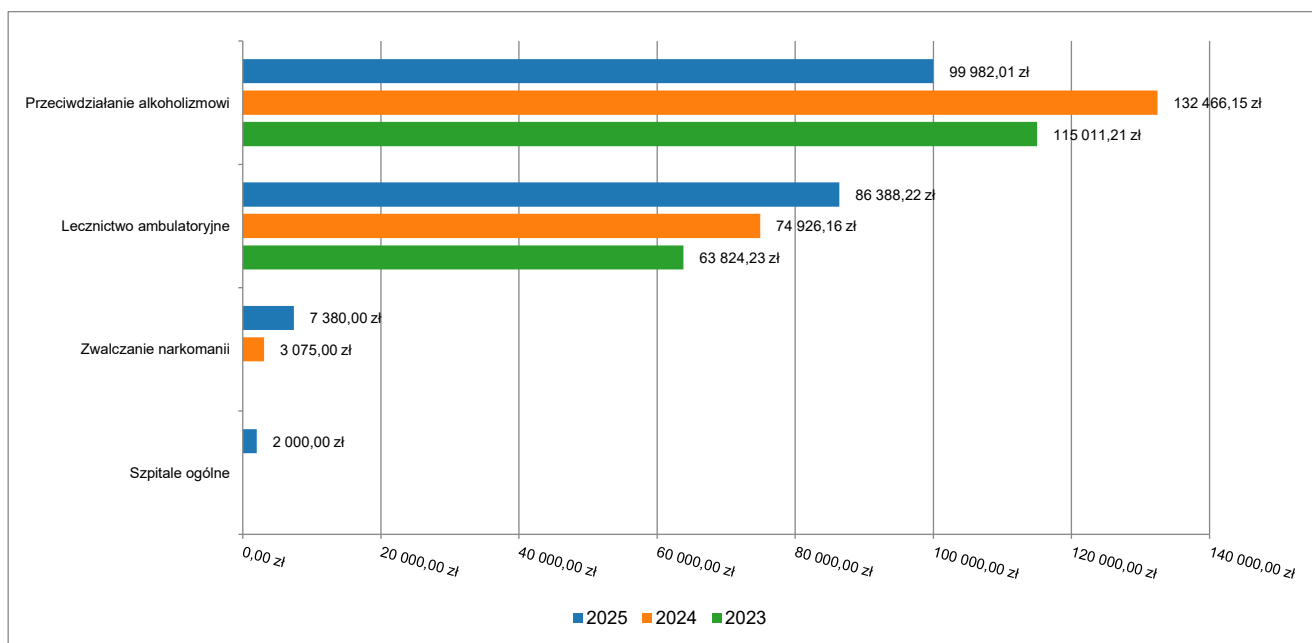


2.7.14. DZIAŁ 851 – OCHRONA ZDROWIA

Wydatki bieżące w ramach działu zostały zaplanowane w kwocie 230 292,64 zł, zaś zrealizowane w kwocie 195 750,23 zł, w rezultacie stopień realizacji wydatków bieżących wyniósł 85,00%. Środki te przeznaczono następująco:

- w rozdziale 85111 Szpitale ogólne wydatkowano kwotę 2 000,00 zł, co stanowi 100,00% planu rocznego wynoszącego 2 000,00 zł. Niniejsza wartość została wydatkowana na:
 - dotacja celowa z budżetu na finansowanie lub dofinansowanie zadań zleconych do realizacji pozostałym jednostkom niezaliczanym do sektora finansów publicznych w kwocie 2 000,00 zł.
- w rozdziale 85121 Lecznictwo ambulatoryjne wydatkowano kwotę 86 388,22 zł, co stanowi 91,90% planu rocznego wynoszącego 94 000,00 zł. Niniejsza wartość została wydatkowana na:
 - zakup energii w kwocie 46 252,36 zł;
 - opłaty za administrowanie i czynsze za budynki, lokale i pomieszczenia garażowe w kwocie 23 985,00 zł;
 - zakup usług pozostałych w kwocie 8 595,47 zł;
 - zakup materiałów i wyposażenia w kwocie 5 288,39 zł;
 - zakup usług remontowych w kwocie 2 000,00 zł;
 - różne opłaty i składki w kwocie 267,00 zł.
- w rozdziale 85149 Programy polityki zdrowotnej zaplanowano 8 000,00 zł;
- w rozdziale 85153 Zwalczanie narkomanii wydatkowano kwotę 7 380,00 zł, co stanowi 73,80% planu rocznego wynoszącego 10 000,00 zł. Niniejsza wartość została wydatkowana na:
 - zakup materiałów i wyposażenia w kwocie 7 380,00 zł;
- w rozdziale 85154 Przeciwdziałanie alkoholizmowi wydatkowano kwotę 99 982,01 zł, co stanowi 85,97% planu rocznego wynoszącego 116 292,64 zł. Niniejsza wartość została wydatkowana na:
 - zakup usług pozostałych w kwocie 53 326,90 zł;
 - wynagrodzenia bezosobowe w kwocie 28 445,00 zł;
 - zakup materiałów i wyposażenia w kwocie 10 946,94 zł;
 - zakup środków żywności w kwocie 4 450,12 zł;
 - dotacja celowa na pomoc finansową udzielaną między jednostkami samorządu terytorialnego na dofinansowanie własnych zadań bieżących w kwocie 1 850,00 zł;
 - wynagrodzenia osobowe pracowników w kwocie 800,00 zł;
 - składki na ubezpieczenia społeczne w kwocie 143,45 zł;
 - składki na Fundusz Pracy oraz Fundusz Solidarnościowy w kwocie 19,60 zł;

Wykres 25: Wydatki bieżące w dziale Ochrona zdrowia w Gminie Stare Czarnowo wg rozdziałów w porównaniu do lat 2023-2024.



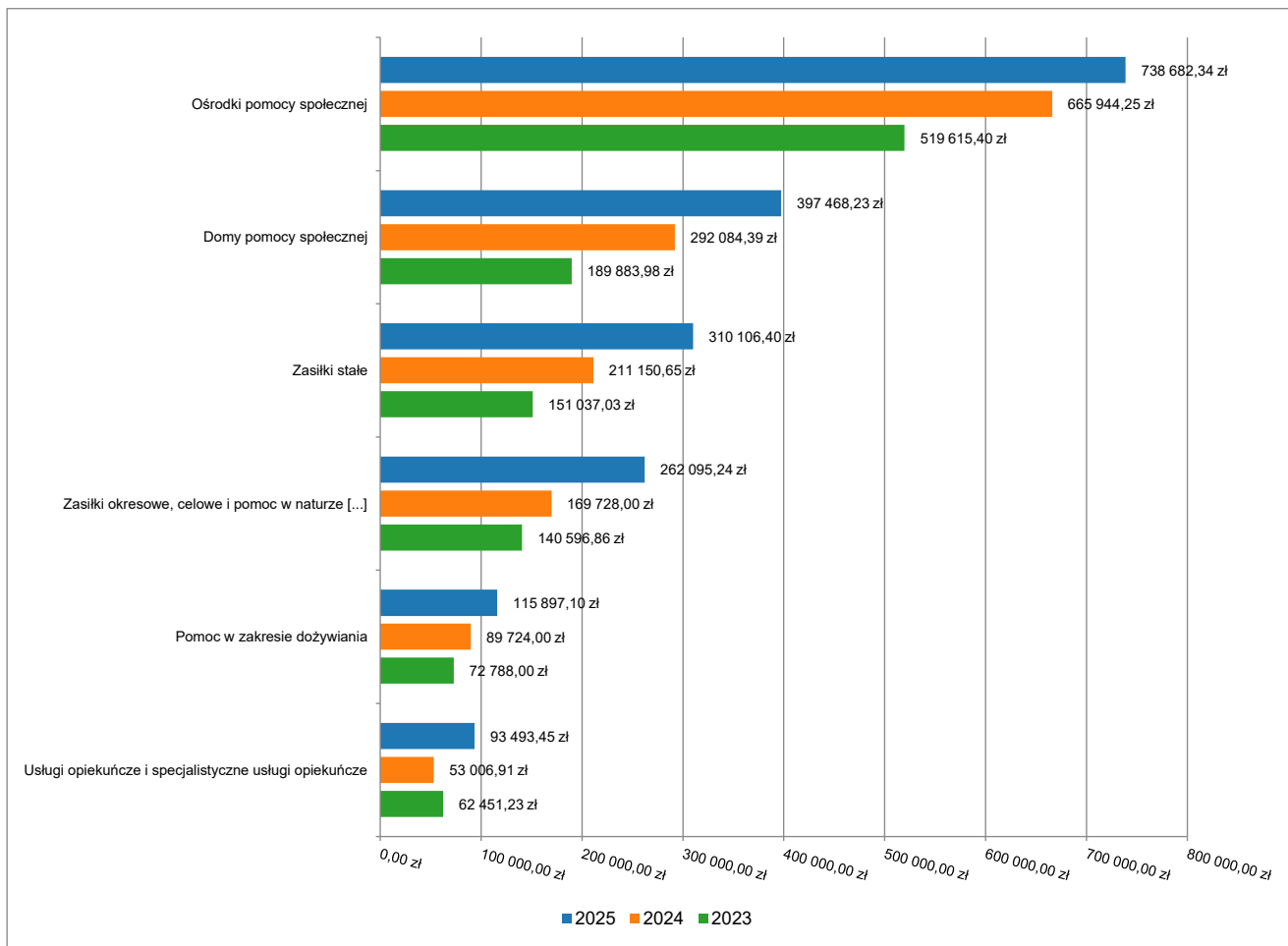
2.7.15. DZIAŁ 852 – POMOC SPOŁECZNA

Wydatki bieżące w ramach działu zostały zaplanowane w kwocie 2 123 256,01 zł, zaś zrealizowane w kwocie 1 993 943,31 zł, w rezultacie stopień realizacji wydatków bieżących wyniósł 93,91%. Środki te przeznaczono następująco:

- w rozdziale 85202 Domy pomocy społecznej wydatkowano kwotę 397 468,23 zł, co stanowi 97,91% planu rocznego wynoszącego 405 956,00 zł. Niniejsza wartość została wydatkowana na:
 - zakup usług przez jednostki samorządu terytorialnego od innych jednostek samorządu terytorialnego w kwocie 397 468,23 zł.
- w rozdziale 85205 Zadania w zakresie przeciwdziałania przemocy domowej wydatkowano kwotę 5 995,01 zł, co stanowi 37,47% planu rocznego wynoszącego 16 000,00 zł. Niniejsza wartość została wydatkowana na:
 - wynagrodzenia osobowe pracowników w kwocie 4 980,00 zł;
 - składki na ubezpieczenia społeczne w kwocie 892,97 zł;
 - składki na Fundusz Pracy oraz Fundusz Solidarnościowy w kwocie 122,04 zł;
- w rozdziale 85213 Składki na ubezpieczenie zdrowotne opłacane za osoby pobierające niektóre świadczenia z pomocy społecznej oraz za osoby uczestniczące w zajęciach w centrum integracji społecznej wydatkowano kwotę 27 909,29 zł, co stanowi 99,56% planu rocznego wynoszącego 28 033,00 zł. Niniejsza wartość została wydatkowana na:
 - składki na ubezpieczenie zdrowotne w kwocie 27 909,29 zł.
- w rozdziale 85214 Zasiłki okresowe, celowe i pomoc w naturze oraz składki na ubezpieczenia emerytalne i rentowe wydatkowano kwotę 262 095,24 zł, co stanowi 95,30% planu rocznego wynoszącego 275 021,00 zł. Niniejsza wartość została wydatkowana na:
 - świadczenia społeczne w kwocie 262 095,24 zł.
- w rozdziale 85215 Dodatki mieszkaniowe wydatkowano kwotę 17 176,75 zł, co stanowi 100,00% planu rocznego wynoszącego 17 176,75 zł. Niniejsza wartość została wydatkowana na:
 - świadczenia społeczne w kwocie 17 176,75 zł.
- w rozdziale 85216 Zasiłki stałe wydatkowano kwotę 310 106,40 zł, co stanowi 99,21% planu rocznego wynoszącego 312 565,00 zł. Niniejsza wartość została wydatkowana na:
 - świadczenia społeczne w kwocie 310 106,40 zł.
- w rozdziale 85219 Ośrodki pomocy społecznej wydatkowano kwotę 738 682,34 zł, co stanowi 98,42% planu rocznego wynoszącego 750 518,11 zł. Niniejsza wartość została wydatkowana na:
 - wynagrodzenia osobowe pracowników w kwocie 456 554,99 zł;
 - zakup usług pozostałych w kwocie 91 122,11 zł;
 - składki na ubezpieczenia społeczne w kwocie 87 970,04 zł;
 - dodatkowe wynagrodzenie roczne w kwocie 30 859,03 zł;
 - zakup energii w kwocie 14 265,02 zł;
 - odpisy na zakładowy fundusz świadczeń socjalnych w kwocie 11 763,58 zł;
 - podróże służbowe krajowe w kwocie 11 582,91 zł;
 - składki na Fundusz Pracy oraz Fundusz Solidarnościowy w kwocie 11 060,00 zł;
 - zakup materiałów i wyposażenia w kwocie 7 601,57 zł;
 - szkolenia pracowników niebędących członkami korpusu służby cywilnej w kwocie 4 224,40 zł;
 - wydatki osobowe niezaliczone do wynagrodzeń w kwocie 3 637,65 zł;
 - wynagrodzenia bezosobowe w kwocie 2 893,77 zł;
 - opłaty z tytułu zakupu usług telekomunikacyjnych w kwocie 1 943,12 zł;
 - wpłaty na PPK finansowane przez podmiot zatrudniający w kwocie 1 791,95 zł;
 - zakup usług zdrowotnych w kwocie 1 412,20 zł.
- w rozdziale 85228 Usługi opiekuńcze i specjalistyczne usługi opiekuńcze wydatkowano kwotę 93 493,45 zł, co stanowi 60,50% planu rocznego wynoszącego 154 546,00 zł. Niniejsza wartość została wydatkowana na:
 - wynagrodzenia bezosobowe w kwocie 79 404,57 zł;
 - składki na ubezpieczenia społeczne w kwocie 13 797,88 zł;
 - szkolenia pracowników niebędących członkami korpusu służby cywilnej w kwocie 194,00 zł;
 - zakup usług pozostałych w kwocie 97,00 zł;
- w rozdziale 85230 Pomoc w zakresie dożywiania wydatkowano kwotę 115 897,10 zł, co stanowi 88,93% planu rocznego wynoszącego 130 320,00 zł. Niniejsza wartość została wydatkowana na:
 - świadczenia społeczne w kwocie 115 897,10 zł;

- w rozdziale 85295 Pozostała działalność wydatkowano kwotę 25 119,50 zł, co stanowi 75,84% planu rocznego wynoszącego 33 120,15 zł. Niniejsza wartość została wydatkowana na:
 - zakup usług pozostałych w kwocie 25 119,50 zł.

Wykres 26: Wydatki bieżące w dziale Pomoc społeczna w Gminie Stare Czarnowo wg rozdziałów w porównaniu do lat 2023-2024.



2.7.16. DZIAŁ 853 – POZOSTAŁE ZADANIA W ZAKRESIE POLITYKI SPOŁECZNEJ

Wydatki bieżące w ramach działu zostały zaplanowane w kwocie 15 000,00 zł, zaś zrealizowane w kwocie 10 000,00 zł, w rezultacie stopień realizacji wydatków bieżących wyniósł 66,67%. Środki te przeznaczono następująco:

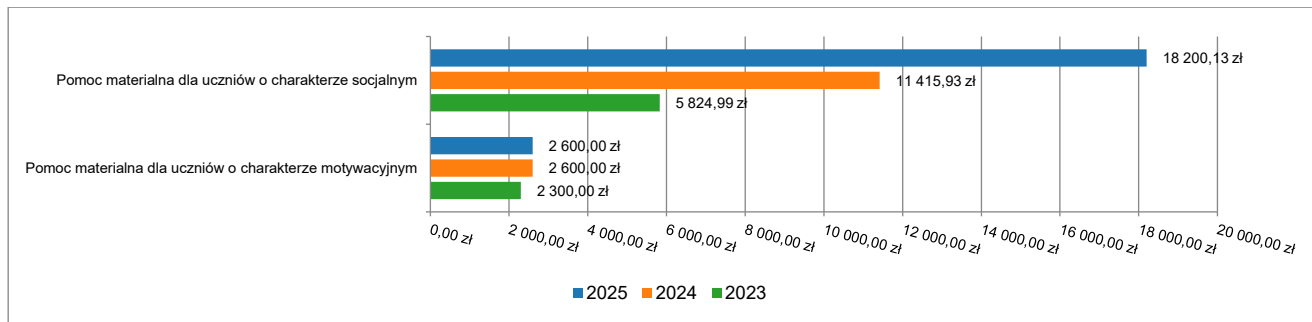
- w rozdziale 85395 Pozostała działalność wydatkowano kwotę 10 000,00 zł, co stanowi 66,67% planu rocznego wynoszącego 15 000,00 zł. Niniejsza wartość została wydatkowana na:
 - zakup usług pozostałych w kwocie 10 000,00 zł;

2.7.17. DZIAŁ 854 – EDUKACYJNA OPIEKA WYCHOWAWCZA

Wydatki bieżące w ramach działu zostały zaplanowane w kwocie 58 770,00 zł, zaś zrealizowane w kwocie 20 800,13 zł, w rezultacie stopień realizacji wydatków bieżących wyniósł 35,39%. Środki te przeznaczono następująco:

- w rozdziale 85415 Pomoc materialna dla uczniów o charakterze socjalnym wydatkowano kwotę 18 200,13 zł, co stanowi 36,54% planu rocznego wynoszącego 49 802,00 zł. Niniejsza wartość została wydatkowana na:
 - inne formy pomocy dla uczniów w kwocie 18 200,13 zł.
- w rozdziale 85416 Pomoc materialna dla uczniów o charakterze motywacyjnym wydatkowano kwotę 2 600,00 zł, co stanowi 52,00% planu rocznego wynoszącego 5 000,00 zł. Niniejsza wartość została wydatkowana na:
 - stypendia dla uczniów w kwocie 2 600,00 zł.
- w rozdziale 85495 Pozostała działalność zaplanowano 3 968,00 zł.

Wykres 27: Wydatki bieżące w dziale Edukacyjna opieka wychowawcza w Gminie Stare Czarnowo wg rozdziałów w porównaniu do lat 2023-2024.



2.7.18. DZIAŁ 855 – RODZINA

Wydatki bieżące w ramach działu zostały zaplanowane w kwocie 1 799 190,98 zł, zaś zrealizowane w kwocie 1 765 505,36 zł, w rezultacie stopień realizacji wydatków bieżących wyniósł 98,13%. Środki te przeznaczono następująco:

- w rozdziale 85502 Świadczenia rodzinne, świadczenie z funduszu alimentacyjnego oraz składki na ubezpieczenia emerytalne i rentowe z ubezpieczenia społecznego wydatkowano kwotę 1 536 343,45 zł, co stanowi 99,28% planu rocznego wynoszącego 1 547 546,23 zł. Niniejsza wartość została wydatkowana na:
 - świadczenia społeczne w kwocie 1 234 645,40 zł;
 - składki na ubezpieczenia społeczne w kwocie 187 183,89 zł;
 - wynagrodzenia osobowe pracowników w kwocie 101 779,31 zł;
 - dodatkowe wynagrodzenie roczne w kwocie 6 222,27 zł;
 - odpisy na zakładowy fundusz świadczeń socjalnych w kwocie 2 723,40 zł;
 - składki na Fundusz Pracy oraz Fundusz Solidarnościowy w kwocie 2 660,56 zł;
 - szkolenia pracowników niebędących członkami korpusu służby cywilnej w kwocie 699,00 zł;
 - zakup materiałów i wyposażenia w kwocie 189,04 zł;
 - zakup środków dydaktycznych i książek w kwocie 183,08 zł;
 - zakup usług zdrowotnych w kwocie 57,50 zł;
- w rozdziale 85503 Karta Dużej Rodziny wydatkowano kwotę 253,87 zł, co stanowi 83,24% planu rocznego wynoszącego 305,00 zł. Niniejsza wartość została wydatkowana na:
 - zakup materiałów i wyposażenia w kwocie 253,87 zł.
- w rozdziale 85504 Wspieranie rodziny wydatkowano kwotę 191 445,27 zł, co stanowi 89,51% planu rocznego wynoszącego 213 876,98 zł. Niniejsza wartość została wydatkowana na:
 - wynagrodzenia osobowe pracowników w kwocie 92 276,14 zł;
 - zakup usług pozostałych w kwocie 36 333,00 zł;
 - zakup usług przez jednostki samorządu terytorialnego od innych jednostek samorządu terytorialnego w kwocie 31 409,29 zł;
 - składki na ubezpieczenia społeczne w kwocie 17 596,51 zł;
 - dodatkowe wynagrodzenie roczne w kwocie 5 994,66 zł;
 - odpisy na zakładowy fundusz świadczeń socjalnych w kwocie 2 723,40 zł;
 - składki na Fundusz Pracy oraz Fundusz Solidarnościowy w kwocie 2 121,38 zł;
 - zakup materiałów i wyposażenia w kwocie 1 274,39 zł;
 - zakup środków żywności w kwocie 844,13 zł;
 - wydatki osobowe niezaliczone do wynagrodzeń w kwocie 700,00 zł;
 - opłaty z tytułu zakupu usług telekomunikacyjnych w kwocie 119,98 zł;
 - różne opłaty i składki w kwocie 52,39 zł;
- w rozdziale 85513 Składki na ubezpieczenie zdrowotne opłacane za osoby pobierające niektóre świadczenia rodzinne oraz za osoby pobierające zasiłki dla opiekunów wydatkowano kwotę 37 462,77 zł, co stanowi 100,00% planu rocznego wynoszącego 37 462,77 zł. Niniejsza wartość została wydatkowana na:
 - składki na ubezpieczenie zdrowotne w kwocie 37 462,77 zł.

2.7.19. DZIAŁ 900 – GOSPODARKA KOMUNALNA I OCHRONA ŚRODOWISKA

Wydatki bieżące w ramach działu zostały zaplanowane w kwocie 2 234 159,75 zł, zaś zrealizowane w kwocie 1 956 125,44 zł, w rezultacie stopień realizacji wydatków bieżących wyniósł 87,56%. Środki te przeznaczono następująco:

- w rozdziale 90001 Gospodarka ściekowa i ochrona wód wydatkowano kwotę 642 089,90 zł, co stanowi 87,39% planu rocznego wynoszącego 734 713,90 zł. Niniejsza wartość została wydatkowana na:
 - zakup energii w kwocie 273 412,26 zł;
 - zakup usług pozostałych w kwocie 269 238,21 zł;
 - zakup materiałów i wyposażenia w kwocie 60 057,60 zł;
 - różne opłaty i składki w kwocie 19 267,42 zł;
 - zakup usług remontowych w kwocie 15 279,15 zł;
 - kary, odszkodowania i grzywny wypłacane na rzecz osób prawnych i innych jednostek organizacyjnych w kwocie 3 516,30 zł;
 - opłaty z tytułu zakupu usług telekomunikacyjnych w kwocie 1 158,96 zł;
 - opłaty na rzecz budżetu państwa w kwocie 160,00 zł.
- w rozdziale 90002 Gospodarka odpadami komunalnymi wydatkowano kwotę 45 509,11 zł, co stanowi 75,64% planu rocznego wynoszącego 60 165,45 zł. Niniejsza wartość została wydatkowana na:
 - wpłaty gmin i powiatów na rzecz innych jednostek samorządu terytorialnego oraz związków gmin, związków powiatowo-gminnych, związków powiatów, związków metropolitalnych na dofinansowanie zadań bieżących w kwocie 36 280,00 zł;
 - zakup usług pozostałych w kwocie 8 217,16 zł;
 - zakup materiałów i wyposażenia w kwocie 1 011,95 zł.
- w rozdziale 90003 Oczyszczanie miast i wsi wydatkowano kwotę 9 406,50 zł, co stanowi 64,84% planu rocznego wynoszącego 14 506,50 zł. Niniejsza wartość została wydatkowana na:
 - zakup usług pozostałych w kwocie 9 406,50 zł.
- w rozdziale 90004 Utrzymanie zieleni w miastach i gminach wydatkowano kwotę 182 348,99 zł, co stanowi 77,46% planu rocznego wynoszącego 235 423,00 zł. Niniejsza wartość została wydatkowana na:
 - zakup usług pozostałych w kwocie 142 897,00 zł;
 - zakup materiałów i wyposażenia w kwocie 37 237,99 zł;
 - zakup usług obejmujących wykonanie ekspertyz, analiz i opinii w kwocie 1 353,00 zł;
 - opłaty za administrowanie i czynsze za budynki, lokale i pomieszczenia garażowe w kwocie 861,00 zł.
- w rozdziale 90005 Ochrona powietrza atmosferycznego i klimatu wydatkowano kwotę 33 190,36 zł, co stanowi 89,73% planu rocznego wynoszącego 36 988,00 zł. Niniejsza wartość została wydatkowana na:
 - wynagrodzenia osobowe pracowników w kwocie 16 837,45 zł;
 - zakup materiałów i wyposażenia w kwocie 8 700,00 zł;
 - zakup usług pozostałych w kwocie 4 071,30 zł;
 - składki na ubezpieczenia społeczne w kwocie 2 850,68 zł;
 - składki na Fundusz Pracy oraz Fundusz Solidarnościowy w kwocie 412,55 zł;
 - wpłaty na PPK finansowane przez podmiot zatrudniający w kwocie 249,38 zł;
 - szkolenia pracowników niebędących członkami korpusu służby cywilnej w kwocie 69,00 zł;
- w rozdziale 90006 Ochrona gleby i wód podziemnych wydatkowano kwotę 206,10 zł, co stanowi 94,50% planu rocznego wynoszącego 218,10 zł. Niniejsza wartość została wydatkowana na:
 - różne opłaty i składki w kwocie 206,10 zł.
- w rozdziale 90013 Schroniska dla zwierząt wydatkowano kwotę 34 868,27 zł, co stanowi 63,40% planu rocznego wynoszącego 55 000,00 zł. Niniejsza wartość została wydatkowana na:
 - dotacja celowa na pomoc finansową udzielaną między jednostkami samorządu terytorialnego na dofinansowanie własnych zadań bieżących w kwocie 34 868,27 zł.
- w rozdziale 90015 Oświetlenie ulic, placów i dróg wydatkowano kwotę 335 092,92 zł, co stanowi 95,45% planu rocznego wynoszącego 351 059,99 zł. Niniejsza wartość została wydatkowana na:
 - zakup usług remontowych w kwocie 167 307,85 zł;
 - zakup energii w kwocie 164 053,74 zł;
 - zakup usług pozostałych w kwocie 3 668,23 zł;
 - pozostałe odsetki w kwocie 63,10 zł;

- w rozdziale 90095 Pozostała działalność wydatkowano kwotę 673 413,29 zł, co stanowi 90,26% planu rocznego wynoszącego 746 084,81 zł. Niniejsza wartość została wydatkowana na:
 - wynagrodzenia osobowe pracowników w kwocie 336 586,90 zł;
 - zakup usług pozostałych w kwocie 100 268,59 zł;
 - składki na ubezpieczenia społeczne w kwocie 59 589,95 zł;
 - zakup materiałów i wyposażenia w kwocie 45 817,71 zł;
 - zakup usług remontowych w kwocie 43 614,37 zł;
 - dodatkowe wynagrodzenie roczne w kwocie 26 774,06 zł;
 - wydatki osobowe niezaliczone do wynagrodzeń w kwocie 12 301,71 zł;
 - odpisy na zakładowy fundusz świadczeń socjalnych w kwocie 12 255,30 zł;
 - zakup energii w kwocie 11 944,09 zł;
 - składki na Fundusz Pracy oraz Fundusz Solidarnościowy w kwocie 7 273,11 zł;
 - zakup środków żywności w kwocie 5 356,77 zł;
 - różne opłaty i składki w kwocie 4 691,00 zł;
 - wynagrodzenia bezosobowe w kwocie 3 500,00 zł;
 - zakup usług zdrowotnych w kwocie 2 012,10 zł;
 - wpłaty na PPK finansowane przez podmiot zatrudniający w kwocie 1 333,33 zł;
 - podróże służbowe krajowe w kwocie 94,30 zł.

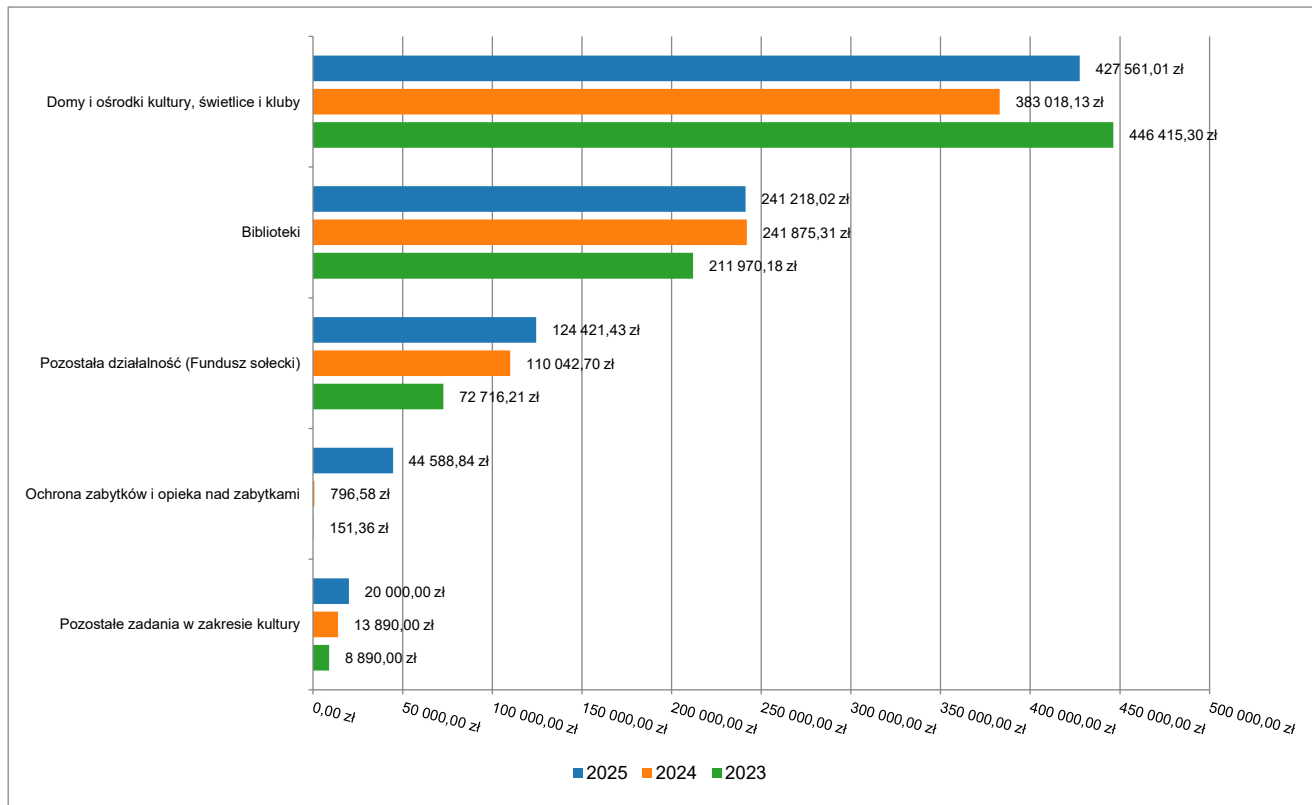
2.7.20. DZIAŁ 921 – KULTURA I OCHRONA DZIEDZICTWA NARODOWEGO

Wydatki bieżące w ramach działu zostały zaplanowane w kwocie 1 035 652,21 zł, zaś zrealizowane w kwocie 857 789,30 zł, w rezultacie stopień realizacji wydatków bieżących wyniósł 82,83%. Środki te przeznaczono następująco:

- w rozdziale 92105 Pozostałe zadania w zakresie kultury wydatkowano kwotę 20 000,00 zł, co stanowi 66,67% planu rocznego wynoszącego 30 000,00 zł. Niniejsza kwota została wydatkowana na dotację celową z budżetu na finansowanie lub dofinansowanie zadań zleconych do realizacji pozostałym jednostkom niezaliczanym do sektora finansów publicznych (dotacja dla Stowarzyszenia Spichlerz Sztuki);
- w rozdziale 92109 Domy i ośrodki kultury, świetlice i kluby wydatkowano kwotę 427 561,01 zł, co stanowi 75,88% planu rocznego wynoszącego 563 501,32 zł. Niniejsza wartość została wydatkowana na:
 - zakup materiałów i wyposażenia w kwocie 114 670,34 zł;
 - wynagrodzenia bezosobowe w kwocie 107 305,10 zł;
 - zakup usług pozostałych w kwocie 95 178,72 zł;
 - zakup energii w kwocie 86 621,15 zł;
 - składki na ubezpieczenia społeczne w kwocie 16 577,14 zł;
 - zakup usług remontowych w kwocie 6 312,50 zł;
 - różne opłaty i składki w kwocie 458,17 zł;
 - opłaty z tytułu zakupu usług telekomunikacyjnych w kwocie 282,26 zł;
 - kary, odszkodowania i grzywny wypłacane na rzecz osób prawnych i innych jednostek organizacyjnych w kwocie 150,12 zł;
 - pozostałe odsetki w kwocie 5,51 zł.
 - w rozdziale 92116 Biblioteki wydatkowano kwotę 241 218,02 zł, co stanowi 91,75% planu rocznego wynoszącego 262 920,00 zł. Niniejsza kwota została przeznaczona na dotację podmiotową dla Gminnej Biblioteki Publicznej w Starym Czarnowie;
- w rozdziale 92120 Ochrona zabytków i opieka nad zabytkami wydatkowano kwotę 44 588,84 zł, co stanowi 83,19% planu rocznego wynoszącego 53 600,00 zł. Niniejsza wartość została wydatkowana na:
 - dotacja celowa z budżetu na finansowanie lub dofinansowanie prac remontowych i konserwatorskich obiektów zabytkowych przekazane jednostkom niezaliczanym do sektora finansów publicznych w kwocie 25 000,00 zł;
 - zakup usług pozostałych w kwocie 18 600,00 zł;
 - zakup energii w kwocie 988,84 zł;
- w rozdziale 92195 Pozostała działalność (Fundusz sołecki) wydatkowano kwotę 124 421,43 zł, co stanowi 99,04% planu rocznego wynoszącego 125 630,89 zł. Niniejsza wartość została wydatkowana na:
 - zakup usług pozostałych w kwocie 58 765,22 zł;
 - zakup materiałów i wyposażenia w kwocie 34 563,28 zł;

- zakup środków żywności w kwocie 24 082,93 zł;
- wynagrodzenia bezosobowe w kwocie 7 010,00 zł.

Wykres 28: Wydatki bieżące w dziale Kultura i ochrona dziedzictwa narodowego w Gminie Stare Czarnowo wg rozdziałów w porównaniu do lat 2023-2024.

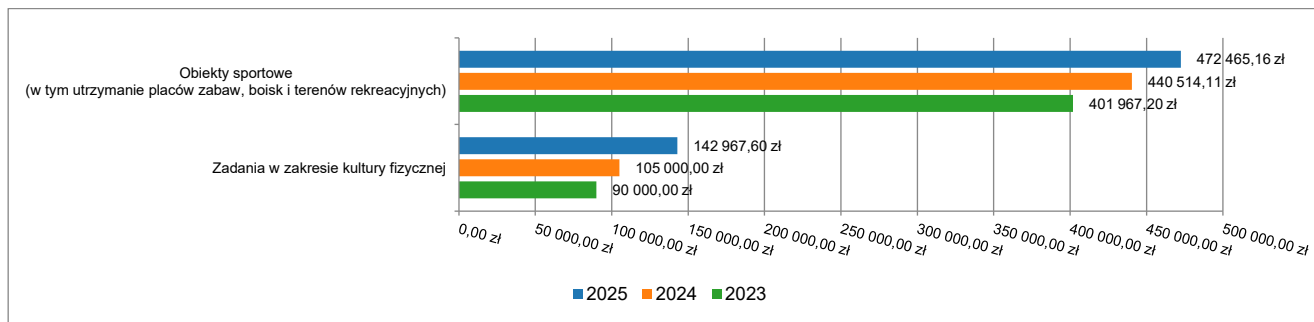


2.7.21. DZIAŁ 926 – KULTURA FIZYCZNA

Wydatki bieżące w ramach działu zostały zaplanowane w kwocie 678 772,54 zł, zaś zrealizowane w kwocie 615 432,76 zł, w rezultacie stopień realizacji wydatków bieżących wyniósł 90,67%. Środki te przeznaczono następująco:

- w rozdziale 92601 Obiekty sportowe wydatkowano kwotę 472 465,16 zł, co stanowi 88,18% planu rocznego wynoszącego 535 772,54 zł. Niniejsza wartość została wydatkowana na:
 - zakup usług pozostałych w kwocie 162 958,90 zł;
 - wynagrodzenia bezosobowe w kwocie 120 546,40 zł;
 - zakup energii w kwocie 115 708,76 zł;
 - zakup materiałów i wyposażenia w kwocie 48 794,91 zł;
 - składki na ubezpieczenia społeczne w kwocie 10 924,17 zł;
 - zakup usług remontowych w kwocie 9 755,55 zł;
 - różne opłaty i składki w kwocie 3 500,00 zł;
 - kary, odszkodowania i grzywny wypłacane na rzecz osób prawnych i innych jednostek organizacyjnych w kwocie 232,56 zł;
 - opłaty na rzecz budżetów jednostek samorządu terytorialnego w kwocie 43,46 zł;
 - pozostałe odsetki w kwocie 0,45 zł.
- w rozdziale 92605 Zadania w zakresie kultury fizycznej wydatkowano kwotę 142 967,60 zł, co stanowi 99,98% planu rocznego wynoszącego 143 000,00 zł. Niniejsza wartość została wydatkowana na dotację celową z budżetu na finansowanie lub dofinansowanie zadań zleconych do realizacji pozostałym jednostkom niezaliczanym do sektora finansów publicznych (dotacja dla Gminnego Klubu Sportowego Kołbacz).

Wykres 29: Wydatki bieżące w dziale Kultura fizyczna w Gminie Stare Czarnowo wg rozdziałów w porównaniu do lat 2023-2024.



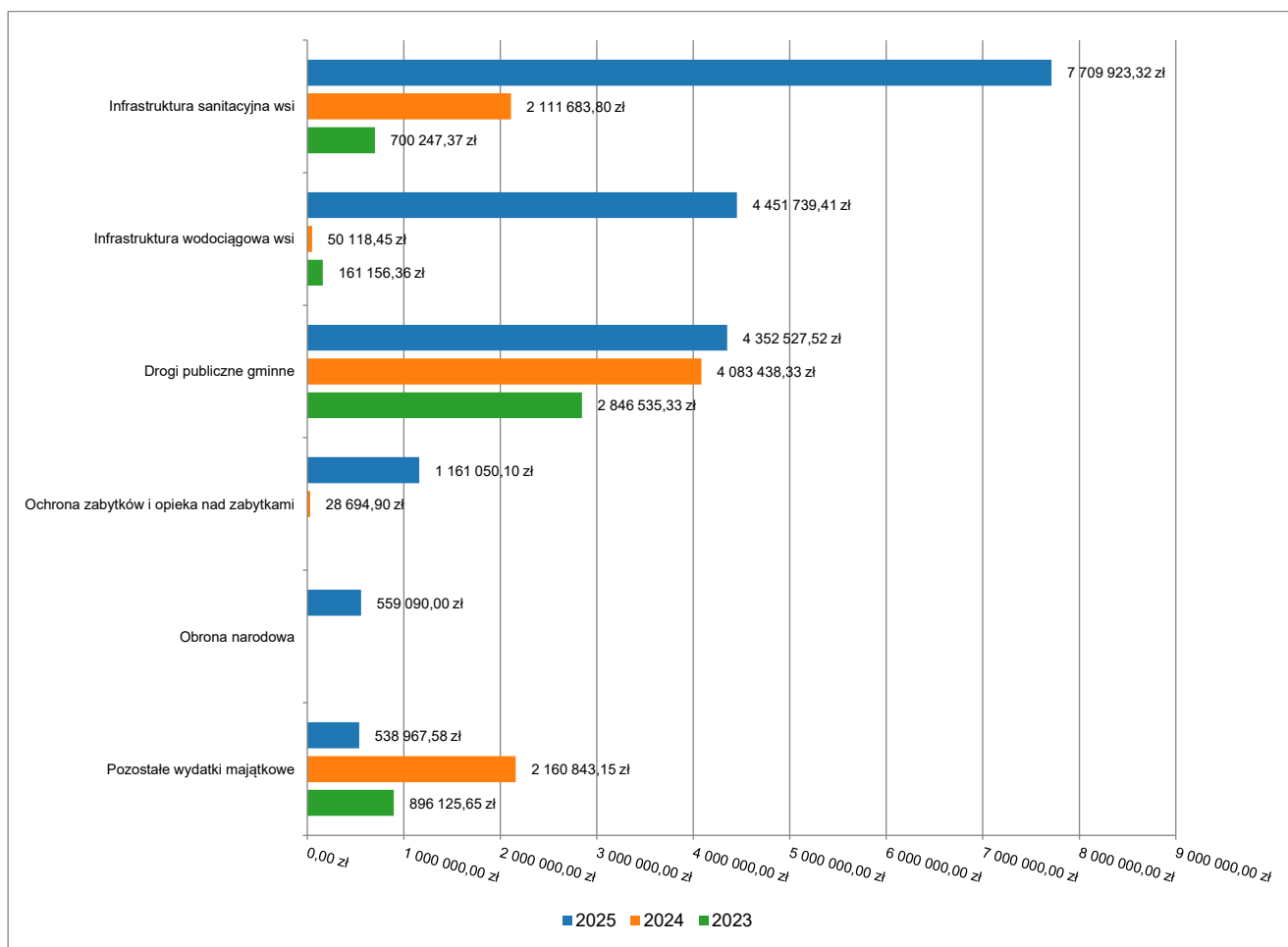
2.8. WYDATKI MAJĄTKOWE

Wydatki majątkowe Gminy Stare Czarnowo w 2025 roku zostały wykonane na poziomie 18 773 297,93 zł, tj. w 81,50% w stosunku do planu po zmianach wynoszącego 23 033 383,97 zł. Wartości zrealizowanych w 2025 roku wydatków majątkowych według działów przedstawia tabela poniżej.

Tabela 10: Realizacja planu wydatków majątkowych w 2025 roku w Gminie Stare Czarnowo wg działów klasyfikacji budżetowej.

Dział	Wyszczególnienie	Plan na 1.01.2025 r. (w zł)	Plan na 31.12.2025 r. (w zł)	Wykonanie (w zł)	Realizacja planu po zmianach (w %)	Udział (w %)
010	Rolnictwo i łowiectwo	23 852 663,20	14 888 556,64	12 238 790,46	82,20%	65,19%
600	Transport i łączność	6 644 147,26	4 912 056,26	4 352 527,52	88,61%	23,18%
921	Kultura i ochrona dziedzictwa narodowego	1 022 435,10	1 226 050,10	1 204 526,35	98,24%	6,42%
752	Obrona narodowa	0,00	683 470,00	559 090,00	81,80%	2,98%
900	Gospodarka komunalna i ochrona środowiska	100 000,00	193 942,87	129 116,18	66,57%	0,69%
926	Kultura fizyczna	65 000,00	96 064,22	95 503,18	99,42%	0,51%
400	Wytwarzanie i zaopatrywanie w energię elektryczną, gaz i wodę	300 000,00	268 000,00	94 939,19	35,43%	0,51%
700	Gospodarka mieszkaniowa	337 500,00	137 500,00	51 045,00	37,12%	0,27%
750	Administracja publiczna	150 000,00	59 243,88	32 288,77	54,50%	0,17%
801	Oświata i wychowanie	0,00	13 500,00	13 500,00	100,00%	0,07%
754	Bezpieczeństwo publiczne i ochrona przeciwpożarowa	0,00	340 000,00	1 952,48	0,57%	0,01%
630	Turystyka	200 000,00	200 000,00	18,80	< 0,01%	< 0,01%
710	Działalność usługowa	15 000,00	15 000,00	0,00	0,00%	0,00%
	Razem wydatki majątkowe	32 686 745,56	23 033 383,97	18 773 297,93	81,50%	100,00%

Wykres 30: Wydatki majątkowe budżetu Gminy Stare Czarnowo w 2025 roku wg rozdziałów w porównaniu do lat 2023-2024.



2.8.1. DZIAŁ 010 – ROLNICTWO I ŁOWIECTWO

Wydatki majątkowe w ramach działu zostały zaplanowane w kwocie 14 888 556,64 zł, zaś zrealizowane w kwocie 12 238 790,46 zł, w rezultacie stopień realizacji wydatków majątkowych wyniósł 82,20%. Środki te przeznaczono następująco:

- w rozdziale 01043 Infrastruktura wodociągowa wsi wydatkowano kwotę 4 451 739,41 zł, co stanowi 82,77% planu rocznego wynoszącego 5 378 700,19 zł. Niniejsza wartość została wydatkowana na:
 - wydatki inwestycyjne jednostek budżetowych w kwocie 4 398 677,11 zł;
 - wydatki na zakupy inwestycyjne jednostek budżetowych w kwocie 53 062,30 zł;
- w rozdziale 01044 Infrastruktura sanitacyjna wsi wydatkowano kwotę 7 709 923,32 zł, co stanowi 81,74% planu rocznego wynoszącego 9 432 728,72 zł. Niniejsza wartość została wydatkowana na:
 - wydatki jednostek poniesione ze środków z Rządowego Funduszu Polski Ład: Program Inwestycji Strategicznych na realizację zadań inwestycyjnych w kwocie 5 717 235,77 zł;
 - wydatki inwestycyjne jednostek budżetowych w kwocie 1 992 687,55 zł;
- w rozdziale 01095 Pozostała działalność wydatkowano kwotę 77 127,73 zł, co stanowi 100,00% planu rocznego wynoszącego 77 127,73 zł. Niniejsza wartość została wydatkowana na:
 - wydatki inwestycyjne jednostek budżetowych w kwocie 77 127,73 zł.

2.8.2. DZIAŁ 400 – WYTWARZANIE I ZAOPATRYWANIE W ENERGIĘ ELEKTRYCZNĄ, GAZ I WODĘ

Wydatki majątkowe w ramach działu zostały zaplanowane w kwocie 268 000,00 zł, zaś zrealizowane w kwocie 94 939,19 zł, w rezultacie stopień realizacji wydatków majątkowych wyniósł 35,43%. Środki te przeznaczono następująco:

- w rozdziale 40002 Dostarczanie wody wydatkowano kwotę 94 939,19 zł, co stanowi 35,43% planu rocznego wynoszącego 268 000,00 zł. Niniejsza wartość została wydatkowana na:
 - wydatki na zakupy inwestycyjne jednostek budżetowych w kwocie 67 933,00 zł;
 - wydatki inwestycyjne jednostek budżetowych w kwocie 27 006,19 zł.

2.8.3. DZIAŁ 600 – TRANSPORT I ŁĄCZNOŚĆ

Wydatki majątkowe w ramach działu zostały zaplanowane w kwocie 4 912 056,26 zł, zaś zrealizowane w kwocie 4 352 527,52 zł, w rezultacie stopień realizacji wydatków majątkowych wyniósł 88,61%. Środki te przeznaczono następująco:

- w rozdziale 60016 Drogi publiczne gminne wydatkowano kwotę 4 352 527,52 zł, co stanowi 88,61% planu rocznego wynoszącego 4 912 056,26 zł. Niniejsza wartość została wydatkowana na:
 - wydatki jednostek poniesione ze środków z Rządowego Funduszu Polski Ład: Program Inwestycji Strategicznych na realizację zadań inwestycyjnych w kwocie 3 118 517,31 zł;
 - wydatki inwestycyjne jednostek budżetowych w kwocie 1 234 010,21 zł.

2.8.4. DZIAŁ 630 – TURYSTYKA

Wydatki majątkowe w ramach działu zostały zaplanowane w kwocie 200 000,00 zł, zaś zrealizowane w kwocie 18,80 zł, w rezultacie stopień realizacji wydatków majątkowych wyniósł 0,01%. Środki te przeznaczono następująco:

- w rozdziale 63003 Zadania w zakresie upowszechniania turystyki wydatkowano kwotę 18,80 zł, co stanowi 0,01% planu rocznego wynoszącego 200 000,00 zł. Niniejsza wartość została wydatkowana na:
 - wydatki inwestycyjne jednostek budżetowych w kwocie 18,80 zł.

2.8.5. DZIAŁ 700 – GOSPODARKA MIESZKANIOWA

Wydatki majątkowe w ramach działu zostały zaplanowane w kwocie 137 500,00 zł, zaś zrealizowane w kwocie 51 045,00 zł, w rezultacie stopień realizacji wydatków majątkowych wyniósł 37,12%. Środki te przeznaczono następująco:

- w rozdziale 70005 Gospodarka gruntami i nieruchomościami wydatkowano kwotę 51 045,00 zł, co stanowi 37,12% planu rocznego wynoszącego 137 500,00 zł. Niniejsza wartość została wydatkowana na:
 - wydatki inwestycyjne jednostek budżetowych w kwocie 51 045,00 zł.

2.8.6. DZIAŁ 710 – DZIAŁALNOŚĆ USŁUGOWA

Wydatki majątkowe w ramach działu zostały zaplanowane w rozdziale 71035 Cmentarze w kwocie 15 000,00 zł, zaś zrealizowane w kwocie 0,00 zł, w rezultacie stopień realizacji wydatków majątkowych wyniósł 0,00%.

2.8.7. DZIAŁ 750 – ADMINISTRACJA PUBLICZNA

Wydatki majątkowe w ramach działu zostały zaplanowane w kwocie 59 243,88 zł, zaś zrealizowane w kwocie 32 288,77 zł, w rezultacie stopień realizacji wydatków majątkowych wyniósł 54,50%. Środki te przeznaczono następująco:

- w rozdziale 75022 Rady gmin (miast i miast na prawach powiatu) wydatkowano kwotę 18 000,00 zł, co stanowi 100,00% planu rocznego wynoszącego 18 000,00 zł. Niniejsza wartość została wydatkowana na:
 - wydatki na zakupy inwestycyjne jednostek budżetowych w kwocie 18 000,00 zł.
- w rozdziale 75023 Urzędy gmin (miast i miast na prawach powiatu) wydatkowano kwotę 14 288,77 zł, co stanowi 34,64% planu rocznego wynoszącego 41 243,88 zł. Niniejsza wartość została wydatkowana na:
 - wydatki na zakupy inwestycyjne jednostek budżetowych w kwocie 14 288,77 zł.

2.8.8. DZIAŁ 752 – OBRONA NARODOWA

Wydatki majątkowe w ramach działu zostały zaplanowane w kwocie 683 470,00 zł, zaś zrealizowane w kwocie 559 090,00 zł, w rezultacie stopień realizacji wydatków majątkowych wyniósł 81,80%. Środki te przeznaczono następująco:

- w rozdziale 75295 Pozostała działalność wydatkowano kwotę 559 090,00 zł, co stanowi 81,80% planu rocznego wynoszącego 683 470,00 zł. Niniejsza wartość została wydatkowana na:
 - wydatki na zakupy inwestycyjne jednostek budżetowych w kwocie 559 090,00 zł.

2.8.9. DZIAŁ 754 – BEZPIECZEŃSTWO PUBLICZNE I OCHRONA PRZECIWOŻAROWA

Wydatki majątkowe w ramach działu zostały zaplanowane w kwocie 340 000,00 zł, zaś zrealizowane w kwocie 1 952,48 zł, w rezultacie stopień realizacji wydatków majątkowych wyniósł 0,57%. Środki te przeznaczono następująco:

- w rozdziale 75412 Ochotnicze straże pożarne wydatkowano kwotę 1 952,48 zł, co stanowi 4,65% planu rocznego wynoszącego 41 952,48 zł. Niniejsza wartość została wydatkowana na:
 - wpłaty gmin i powiatów na rzecz innych jednostek samorządu terytorialnego oraz związków gmin, związków powiatowo-gminnych lub związków powiatów na dofinansowanie zadań inwestycyjnych i zakupów inwestycyjnych w kwocie 1 952,48 zł;
- w rozdziale 75421 Zarządzanie kryzysowe zaplanowano 298 047,52 zł.

2.8.10. DZIAŁ 801 – OŚWIATA I WYCHOWANIE

Wydatki majątkowe w ramach działu zostały zaplanowane w kwocie 13 500,00 zł, zaś zrealizowane w kwocie 13 500,00 zł, w rezultacie stopień realizacji wydatków majątkowych wyniósł 100,00%. Środki te przeznaczono następująco:

- w rozdziale 80101 Szkoły podstawowe wydatkowano kwotę 13 500,00 zł, co stanowi 100,00% planu rocznego wynoszącego 13 500,00 zł. Niniejsza wartość została wydatkowana na:
 - wydatki inwestycyjne jednostek budżetowych w kwocie 13 500,00 zł.

2.8.11. DZIAŁ 900 – GOSPODARKA KOMUNALNA I OCHRONA ŚRODOWISKA

Wydatki majątkowe w ramach działu zostały zaplanowane w kwocie 193 942,87 zł, zaś zrealizowane w kwocie 129 116,18 zł, w rezultacie stopień realizacji wydatków majątkowych wyniósł 66,57%. Środki te przeznaczono następująco:

- w rozdziale 90001 Gospodarka ściekowa i ochrona wód wydatkowano kwotę 129 116,18 zł, co stanowi 84,54% planu rocznego wynoszącego 152 720,00 zł. Niniejsza wartość została wydatkowana na:
 - wydatki na zakupy inwestycyjne jednostek budżetowych w kwocie 102 110,00 zł;
 - wydatki inwestycyjne jednostek budżetowych w kwocie 27 006,18 zł.
- w rozdziale 90095 Pozostała działalność zaplanowano 41 222,87 zł.

2.8.12. DZIAŁ 921 – KULTURA I OCHRONA DZIEDZICTWA NARODOWEGO

Wydatki majątkowe w ramach działu zostały zaplanowane w kwocie 1 226 050,10 zł, zaś zrealizowane w kwocie 1 204 526,35 zł, w rezultacie stopień realizacji wydatków majątkowych wyniósł 98,24%. Środki te przeznaczono następująco:

- w rozdziale 92109 Domy i ośrodki kultury, świetlice i kluby wydatkowano kwotę 43 476,25 zł, co stanowi 66,89% planu rocznego wynoszącego 65 000,00 zł. Niniejsza wartość została wydatkowana na:
 - wydatki inwestycyjne jednostek budżetowych w kwocie 43 476,25 zł.
- w rozdziale 92120 Ochrona zabytków i opieka nad zabytkami wydatkowano kwotę 1 161 050,10 zł, co stanowi 100,00% planu rocznego wynoszącego 1 161 050,10 zł. Niniejsza wartość została wydatkowana na:
 - dotację celową przekazaną z budżetu na finansowanie lub dofinansowanie zadań inwestycyjnych obiektów zabytkowych jednostkom niezaliczanym do sektora finansów publicznych w kwocie 1 007 435,10 zł;
 - wydatki jednostek poniesione ze środków z Rządowego Funduszu Polski Ład: Program Inwestycji Strategicznych na realizację zadań inwestycyjnych w kwocie 153 615,00 zł.

2.8.13. DZIAŁ 926 – KULTURA FIZYCZNA

Wydatki majątkowe w ramach działu zostały zaplanowane w kwocie 96 064,22 zł, zaś zrealizowane w kwocie 95 503,18 zł, w rezultacie stopień realizacji wydatków majątkowych wyniósł 99,42%. Środki te przeznaczono następująco:

- w rozdziale 92601 Obiekty sportowe wydatkowano kwotę 95 503,18 zł, co stanowi 99,42% planu rocznego wynoszącego 96 064,22 zł. Niniejsza wartość została wydatkowana na:
 - wydatki na zakupy inwestycyjne jednostek budżetowych w kwocie 95 503,18 zł.

2.9. PRZYCHODY

Przychody w 2025 roku zrealizowano w łącznej kwocie 7 891 125,73 zł, co stanowi 101,8% planu, w tym:

- kredyty, pożyczki, emisja papierów wartościowych – 5 000 000,00 zł;
- niewykorzystane środki pieniężne, o których mowa w art. 217 ust. 2 pkt 8 ustawy o finansach publicznych – 41 292,64 zł;
- wolne środki, o których mowa w art. 217 ust. 2 pkt 6 ustawy o finansach publicznych – 2 849 833,09 zł.

2.10. ROZCHODY

Rozchody w 2025 roku zrealizowano w łącznej kwocie 830 000,00 zł, co stanowi 100,0% planu, w tym:

- Spłaty kredytów i pożyczek, wykup papierów wartościowych – 830 000,00 zł.

Tabela 11: Zmiana stanu zadłużenia na koniec 2025 roku w Gminie Stare Czarnowo.

Wyszczególnienie	Wartości
Przychody z tytułu kredytów, pożyczek i emisji papierów wartościowych	5 000 000,00
Rozchody z tytułu spłaty kredytów, pożyczek i wykup papierów wartościowych	830 000,00
Wzrost zadłużenia na koniec roku	4 170 000,00

Klaudia Kacprzyk-Dymek
Skarbnik Gminy Stare Czarnowo

Bartosz Biegus
Wójt Gminy Stare Czarnowo

/dokument podpisany elektronicznie/

3. Dane tabelaryczne

3.1. WYKONANIE DOCHODÓW

Tabela 12: Wykonanie dochodów budżetu Gminy Stare Czarnowo za 2025 rok

Dział	Rozdział	Paragraf	Wyszczególnienie	Plan na 1.01.2025	Plan na 31.12.2025	Wykonanie na 31.12.2025	Wykonanie planu w %
010			Rolnictwo i leśnictwo	22 470 307,40	12 138 365,42	12 144 585,79	100,05%
	01043		Infrastruktura wodociągowa wsi	7 448 757,40	3 909 236,24	4 146 571,00	106,07%
		0950	Wpływy z tytułu kar i odszkodowań wynikających z umów	0,00	0,00	10 000,00	-
		6257	Dotacja celowa w ramach programów finansowych z udziałem środków europejskich oraz środków, o których mowa w art. 5 ust. 3 pkt 5 lit. a i b ustawy, lub płatności w ramach budżetu środków europejskich, realizowanych przez jednostki samorządu terytorialnego	7 448 757,40	3 909 236,24	4 136 571,00	105,82%
	01044		Infrastruktura sanitacyjna wsi	14 999 550,00	7 237 335,47	7 000 000,00	96,72%
		0830	Wpływy z usług	0,00	0,00	0,00	-
		6257	Dotacja celowa w ramach programów finansowych z udziałem środków europejskich oraz środków, o których mowa w art. 5 ust. 3 pkt 5 lit. a i b ustawy, lub płatności w ramach budżetu środków europejskich, realizowanych przez jednostki samorządu terytorialnego	0,00	237 335,47	0,00	0,00%
		6370	Środki otrzymane z Rządowego Funduszu Polski Ład: Program Inwestycji Strategicznych na realizację zadań inwestycyjnych	14 999 550,00	7 000 000,00	7 000 000,00	100,00%
	01095		Pozostała działalność	22 000,00	991 793,71	998 014,79	100,63%
		0750	Wpływy z najmu i dzierżawy składników majątkowych Skarbu Państwa, jednostek samorządu terytorialnego lub innych jednostek zaliczanych do sektora finansów publicznych oraz innych umów o podobnym charakterze	22 000,00	22 000,00	28 221,08	128,28%
		2010	Dotacja celowa otrzymana z budżetu państwa na realizację zadań bieżących z zakresu administracji rządowej oraz innych zadań zleconych gminie (związkom gmin, związkom powiatowo-gminnym) ustawami	0,00	919 793,71	919 793,71	100,00%
		6300	Dotacja celowa otrzymana z tytułu pomocy finansowej udzielanej między jednostkami samorządu terytorialnego na dofinansowanie własnych zadań inwestycyjnych i zakupów inwestycyjnych	0,00	50 000,00	50 000,00	100,00%
400			Wytwarzanie i zaopatrywanie w energię elektryczną, gaz i wodę	900 000,00	900 000,00	720 533,42	80,06%
	40002		Dostarczanie wody	900 000,00	900 000,00	720 533,42	80,06%
		0830	Wpływy z usług	900 000,00	900 000,00	715 604,57	79,51%
		0920	Wpływy z pozostałych odsetek	0,00	0,00	4 928,85	-
600			Transport i łączność	4 691 749,31	3 707 749,31	3 772 666,58	101,75%
	60004		Lokalny transport zbiorowy	0,00	6 000,00	6 000,00	100,00%
		2010	Dotacja celowa otrzymana z budżetu państwa na realizację zadań bieżących z zakresu administracji rządowej oraz innych zadań zleconych gminie (związkom gmin, związkom powiatowo-gminnym) ustawami	0,00	6 000,00	6 000,00	100,00%
	60016		Drogi publiczne gminne	4 691 749,31	3 701 749,31	3 766 666,58	101,75%
		0620	Wpływy z opłat za zezwolenia, akredytacje oraz opłaty ewidencyjne, w tym opłaty za częstotliwości	7 000,00	7 000,00	70 114,27	1 001,63%
		0870	Wpływy ze sprzedaży składników majątkowych	0,00	0,00	1 556,00	-

Sprawozdanie roczne z wykonania budżetu Gminy Stare Czarnowo za 2025 rok

Dział	Rozdział	Paragraf	Wyszczególnienie	Plan na 1.01.2025	Plan na 31.12.2025	Wykonanie na 31.12.2025	Wykonanie planu w %
		0950	Wpływy z tytułu kar i odszkodowań wynikających z umów	0,00	0,00	293,00	-
		6100	Dofinansowanie ze środków Rządowego Funduszu Inwestycji Lokalnych	990 000,00	0,00	0,00	-
		6257	Dotacja celowa w ramach programów finansowych z udziałem środków europejskich oraz środków, o których mowa w art. 5 ust. 3 pkt 5 lit. a i b ustawy, lub płatności w ramach budżetu środków europejskich, realizowanych przez jednostki samorządu terytorialnego	576 232,00	576 232,00	576 186,00	99,99%
		6370	Środki otrzymane z Rządowego Funduszu Polski Ład: Program Inwestycji Strategicznych na realizację zadań inwestycyjnych	3 118 517,31	3 118 517,31	3 118 517,31	100,00%
700			Gospodarka mieszkaniowa	1 165 900,00	1 035 900,00	659 499,62	63,66%
	70005		Gospodarka gruntami i nieruchomościami	1 105 900,00	975 900,00	574 938,85	58,91%
		0550	Wpływy z opłat z tytułu użytkowania wieczystego nieruchomości	4 000,00	4 000,00	3 065,84	76,65%
		0750	Wpływy z najmu i dzierżawy składników majątkowych Skarbu Państwa, jednostek samorządu terytorialnego lub innych jednostek zaliczanych do sektora finansów publicznych oraz innych umów o podobnym charakterze	70 000,00	70 000,00	76 213,63	108,88%
		0760	Wpływy z tytułu przekształcenia prawa użytkowania wieczystego w prawo własności	7 500,00	7 500,00	4 534,22	60,46%
		0770	Wpłaty z tytułu odpłatnego nabycia prawa własności oraz prawa użytkowania wieczystego nieruchomości	944 400,00	814 400,00	417 987,16	51,32%
		0830	Wpływy z usług	80 000,00	80 000,00	40 293,50	50,37%
		0870	Wpływy ze sprzedaży składników majątkowych	0,00	0,00	19 000,00	-
		0920	Wpływy z pozostałych odsetek	0,00	0,00	23,46	-
		0970	Wpływy z różnych dochodów	0,00	0,00	13 821,04	-
	70007		Gospodarowanie mieszkaniowym zasobem gminy	60 000,00	60 000,00	84 560,77	140,93%
		0750	Wpływy z najmu i dzierżawy składników majątkowych Skarbu Państwa, jednostek samorządu terytorialnego lub innych jednostek zaliczanych do sektora finansów publicznych oraz innych umów o podobnym charakterze	30 000,00	30 000,00	30 738,61	102,46%
		0830	Wpływy z usług	30 000,00	30 000,00	42 909,92	143,03%
		0920	Wpływy z pozostałych odsetek	0,00	0,00	10 912,24	-
710			Działalność usługowa	17 000,00	17 000,00	28 020,00	164,82%
	71035		Cmentarze	17 000,00	17 000,00	28 020,00	164,82%
		0750	Wpływy z najmu i dzierżawy składników majątkowych Skarbu Państwa, jednostek samorządu terytorialnego lub innych jednostek zaliczanych do sektora finansów publicznych oraz innych umów o podobnym charakterze	15 000,00	15 000,00	26 420,00	176,13%
		0830	Wpływy z usług	2 000,00	2 000,00	1 600,00	80,00%
750			Administracja publiczna	22 837,00	99 042,42	93 618,80	94,52%
	75011		Urzędy wojewódzkie	22 837,00	30 616,85	30 616,85	100,00%
		2010	Dotacja celowa otrzymana z budżetu państwa na realizację zadań bieżących z zakresu administracji rządowej oraz innych zadań zleconych gminie (związkom gmin, związkom powiatowo-gminnym) ustawami	22 837,00	30 616,85	30 616,85	100,00%
	75023		Urzędy gmin (miast i miast na prawach powiatu)	0,00	12 000,00	5 276,38	43,97%
		0870	Wpływy ze sprzedaży składników majątkowych	0,00	0,00	2 317,07	-
		0940	Wpływy z rozliczeń/zwrotów z lat ubiegłych	0,00	0,00	133,37	-
		0970	Wpływy z różnych dochodów	0,00	12 000,00	2 825,94	23,55%
	75075		Promocja jednostek samorządu terytorialnego	0,00	56 250,00	57 550,00	102,31%
		0750	Wpływy z najmu i dzierżawy składników majątkowych Skarbu Państwa, jednostek samorządu terytorialnego lub innych jednostek zaliczanych do sektora finansów publicznych oraz innych umów o podobnym charakterze	0,00	0,00	800,00	-
		0960	Wpływy z otrzymanych spadków, zapisów i darowizn w postaci pieniędzy	0,00	56 250,00	56 750,00	100,89%
	75095		Pozostała działalność	0,00	175,57	175,57	100,00%
		2100	Środki z Funduszu Pomocy na finansowanie lub dofinansowanie zadań bieżących w zakresie pomocy obywatelom Ukrainy	0,00	175,57	175,57	100,00%

Sprawozdanie roczne z wykonania budżetu Gminy Stare Czarnowo za 2025 rok

Dział	Rozdział	Paragraf	Wyszczególnienie	Plan na 1.01.2025	Plan na 31.12.2025	Wykonanie na 31.12.2025	Wykonanie planu w %
751			Urzędy naczelnych organów władzy państwowej, kontroli i ochrony prawa oraz sądownictwa	780,00	75 929,00	73 180,49	96,38%
	75101		Urzędy naczelnych organów władzy państwowej, kontroli i ochrony prawa	780,00	780,00	780,00	100,00%
		2010	Dotacja celowa otrzymana z budżetu państwa na realizację zadań bieżących z zakresu administracji rządowej oraz innych zadań zleconych gminie (związkom gmin, związkom powiatowo-gminnym) ustawami	780,00	780,00	780,00	100,00%
	75107		Wybory Prezydenta Rzeczypospolitej Polskiej	0,00	75 149,00	72 400,49	96,34%
		2010	Dotacja celowa otrzymana z budżetu państwa na realizację zadań bieżących z zakresu administracji rządowej oraz innych zadań zleconych gminie (związkom gmin, związkom powiatowo-gminnym) ustawami	0,00	75 149,00	72 400,49	96,34%
752			Obrona narodowa	0,00	741 900,00	612 282,20	82,53%
	75295		Pozostała działalność	0,00	741 900,00	612 282,20	82,53%
		2010	Dotacja celowa otrzymana z budżetu państwa na realizację zadań bieżących z zakresu administracji rządowej oraz innych zadań zleconych gminie (związkom gmin, związkom powiatowo-gminnym) ustawami	0,00	49 000,00	43 762,20	89,31%
		2030	Dotacja celowa otrzymana z budżetu państwa na realizację własnych zadań bieżących gmin (związków gmin, związków powiatowo-gminnych)	0,00	9 500,00	9 500,00	100,00%
		6310	Dotacja celowa otrzymana z budżetu państwa na inwestycje i zakupy inwestycyjne z zakresu administracji rządowej oraz innych zadań zleconych gminom ustawami	0,00	683 400,00	559 020,00	81,80%
756			Dochody od osób prawnych, od osób fizycznych i od innych jednostek nieposiadających osobowości prawnej oraz wydatki związane z ich poborem	17 850 238,26	17 850 238,26	18 325 627,63	102,66%
	75601		Wpływy z podatku dochodowego od osób fizycznych	0,00	0,00	6 828,38	-
		0350	Wpływy z podatku od działalności gospodarczej osób fizycznych, opłacanego w formie karty podatkowej	0,00	0,00	6 828,38	-
	75615		Wpływy z podatku rolnego, podatku leśnego, podatku od czynności cywilnoprawnych, podatków i opłat lokalnych od osób prawnych i innych jednostek organizacyjnych	4 269 262,00	4 269 262,00	4 395 534,00	102,96%
		0310	Wpływy z podatku od nieruchomości	3 811 673,00	3 811 673,00	3 950 689,00	103,65%
		0320	Wpływy z podatku rolnego	64 532,00	64 532,00	59 309,00	91,91%
		0330	Wpływy z podatku leśnego	389 292,00	389 292,00	379 284,00	97,43%
		0340	Wpływy z podatku od środków transportowych	3 765,00	3 765,00	3 365,00	89,38%
		0500	Wpływy z podatku od czynności cywilnoprawnych	0,00	0,00	300,00	-
		0910	Wpływy z odsetek od nieterminowych wpłat z tytułu podatków i opłat	0,00	0,00	939,00	-
		2680	Rekompensaty utraconych dochodów w podatkach i opłatach lokalnych	0,00	0,00	1 648,00	-
	75616		Wpływy z podatku rolnego, podatku leśnego, podatku od spadków i darowizn, podatku od czynności cywilno-prawnych oraz podatków i opłat lokalnych od osób fizycznych	1 898 581,65	1 898 581,65	2 217 905,35	116,82%
		0310	Wpływy z podatku od nieruchomości	856 630,00	856 630,00	950 432,82	110,95%
		0320	Wpływy z podatku rolnego	553 355,65	553 355,65	516 524,32	93,34%
		0330	Wpływy z podatku leśnego	1 015,00	1 015,00	927,24	91,35%
		0340	Wpływy z podatku od środków transportowych	272 581,00	272 581,00	317 102,64	116,33%
		0360	Wpływy z podatku od spadków i darowizn	15 000,00	15 000,00	31 275,33	208,50%
		0500	Wpływy z podatku od czynności cywilnoprawnych	200 000,00	200 000,00	342 520,58	171,26%
		0690	Wpływy z różnych opłat	0,00	0,00	2 365,07	-
		0910	Wpływy z odsetek od nieterminowych wpłat z tytułu podatków i opłat	0,00	0,00	56 757,35	-
	75618		Wpływy z innych opłat stanowiących dochody jednostek samorządu terytorialnego na podstawie ustaw	136 000,00	136 000,00	158 965,29	116,89%
		0270	Wpływy z części opłaty za zezwolenie na sprzedaż napojów alkoholowych w obrocie hurtowym	30 000,00	30 000,00	26 362,09	87,87%

Sprawozdanie roczne z wykonania budżetu Gminy Stare Czarnowo za 2025 rok

Dział	Rozdział	Paragraf	Wyszczególnienie	Plan na 1.01.2025	Plan na 31.12.2025	Wykonanie na 31.12.2025	Wykonanie planu w %
		0410	Wpływy z opłaty skarbowej	14 000,00	14 000,00	20 946,54	149,62%
		0470	Wpływy z opłat za trwałe zarząd, użytkowanie i służebności	0,00	0,00	5 183,00	-
		0480	Wpływy z opłat za zezwolenia na sprzedaż napojów alkoholowych	55 000,00	55 000,00	81 182,46	147,60%
		0490	Wpływy z innych lokalnych opłat pobieranych przez jednostki samorządu terytorialnego na podstawie odrębnych ustaw	37 000,00	37 000,00	25 291,20	68,35%
	75621		Udziały gmin w podatkach stanowiących dochód budżetu państwa	11 546 394,61	11 546 394,61	11 546 394,61	100,00%
		0010	Wpływy z podatku dochodowego od osób fizycznych	11 455 720,82	11 455 720,82	11 455 720,82	100,00%
		0020	Wpływy z podatku dochodowego od osób prawnych	90 673,79	90 673,79	90 673,79	100,00%
758			Różne rozliczenia	1 364 869,34	1 908 185,63	2 436 469,36	127,69%
	75801		Część oświatowa subwencji ogólnej dla jednostek samorządu terytorialnego	1 364 869,34	0,00	0,00	-
		2920	Subwencje ogólne z budżetu państwa	1 364 869,34	0,00	0,00	-
	75814		Różne rozliczenia finansowe	0,00	204 793,36	733 077,09	357,96%
		0920	Wpływy z pozostałych odsetek	0,00	0,00	78 461,73	-
		0940	Wpływy z rozliczeń/zwrotów z lat ubiegłych	0,00	0,00	449 822,00	-
		2030	Dotacja celowa otrzymana z budżetu państwa na realizację własnych zadań bieżących gmin (związków gmin, związków powiatowo-gminnych)	0,00	89 494,85	89 494,85	100,00%
		2100	Środki z Funduszu Pomocy na finansowanie lub dofinansowanie zadań bieżących w zakresie pomocy obywatelom Ukrainy	0,00	91 956,00	91 956,00	100,00%
		6330	Dotacja celowa otrzymana z budżetu państwa na realizację inwestycji i zakupów inwestycyjnych własnych gmin (związków gmin, związków powiatowo-gminnych)	0,00	23 342,51	23 342,51	100,00%
	75834		Subwencja ogólna dla jednostki samorządu terytorialnego	0,00	841 319,98	841 319,98	100,00%
		2920	Subwencje ogólne z budżetu państwa	0,00	841 319,98	841 319,98	100,00%
	75835		Rezerwa na uzupełnienie dochodów jednostek samorządu terytorialnego	0,00	571 158,41	571 158,41	100,00%
		2750	Środki na uzupełnienie dochodów gmin	0,00	571 158,41	571 158,41	100,00%
	75866		Programy regionalne 2021–2027 finansowane z udziałem Europejskiego Funduszu Społecznego Plus	0,00	290 913,88	290 913,88	100,00%
		2057	Dotacja celowa w ramach programów finansowanych z udziałem środków europejskich oraz środków, o których mowa w art. 5 ust. 3 pkt 5 lit. a i b ustawy, lub płatności w ramach budżetu środków europejskich, realizowanych przez jednostki samorządu terytorialnego	0,00	274 913,88	274 913,88	100,00%
		6257	Dotacja celowa w ramach programów finansowych z udziałem środków europejskich oraz środków, o których mowa w art. 5 ust. 3 pkt 5 lit. a i b ustawy, lub płatności w ramach budżetu środków europejskich, realizowanych przez jednostki samorządu terytorialnego	0,00	16 000,00	16 000,00	100,00%
801			Oświata i wychowanie	251 300,00	287 831,74	323 574,06	112,42%
	80101		Szkoły podstawowe	0,00	0,00	3 029,58	-
		0610	Wpływy z opłat egzaminacyjnych oraz opłat za wydawanie świadectw, dyplomów, zaświadczeń, certyfikatów i ich duplikatów	0,00	0,00	61,00	-
		0750	Wpływy z najmu i dzierżawy składników majątkowych Skarbu Państwa, jednostek samorządu terytorialnego lub innych jednostek zaliczanych do sektora finansów publicznych oraz innych umów o podobnym charakterze	0,00	0,00	1 663,40	-
		0970	Wpływy z różnych dochodów	0,00	0,00	1 305,18	-
	80104		Przedszkola	62 000,00	74 000,00	42 414,00	57,32%
		0660	Wpływy z opłat za korzystanie z wychowania przedszkolnego	12 000,00	12 000,00	27 064,00	225,53%
		0750	Wpływy z najmu i dzierżawy składników majątkowych Skarbu Państwa, jednostek samorządu terytorialnego lub innych jednostek zaliczanych do sektora finansów publicznych oraz innych umów o podobnym charakterze	0,00	0,00	3 350,00	-
		0830	Wpływy z usług	0,00	50 000,00	0,00	0,00%
		2030	Dotacja celowa otrzymana z budżetu państwa na realizację własnych zadań bieżących gmin (związków gmin, związków powiatowo-gminnych)	0,00	12 000,00	12 000,00	100,00%

Sprawozdanie roczne z wykonania budżetu Gminy Stare Czarnowo za 2025 rok

Dział	Rozdział	Paragraf	Wyszczególnienie	Plan na 1.01.2025	Plan na 31.12.2025	Wykonanie na 31.12.2025	Wykonanie planu w %
		2310	Dotacja celowa otrzymana z gminy na zadania bieżące realizowane na podstawie porozumień (umów) między jednostkami samorządu terytorialnego	50 000,00	0,00	0,00	-
	80148		Stolówki szkolne i przedszkolne	189 300,00	189 300,00	256 182,61	135,33%
		0670	Wpływy z opłat za korzystanie z żywienia w jednostkach realizujących zadania z zakresu wychowania przedszkolnego	96 000,00	96 000,00	125 930,50	131,18%
		0830	Wpływy z usług	93 300,00	93 300,00	130 252,11	139,61%
	80153		Zapewnienie uczniom prawa do bezpłatnego dostępu do podręczników, materiałów edukacyjnych lub materiałów ćwiczeniowych	0,00	24 531,74	21 947,87	89,47%
		2010	Dotacja celowa otrzymana z budżetu państwa na realizację zadań bieżących z zakresu administracji rządowej oraz innych zadań zleconych gminie (związkom gmin, związkom powiatowo-gminnym) ustawami	0,00	24 531,74	21 947,87	89,47%
851			Ochrona zdrowia	78 000,00	78 000,00	54 818,81	70,28%
	85121		Lecznictwo ambulatoryjne	78 000,00	78 000,00	54 818,81	70,28%
		0750	Wpływy z najmu i dzierżawy składników majątkowych Skarbu Państwa, jednostek samorządu terytorialnego lub innych jednostek zaliczanych do sektora finansów publicznych oraz innych umów o podobnym charakterze	43 000,00	43 000,00	18 050,15	41,98%
		0830	Wpływy z usług	35 000,00	35 000,00	36 756,30	105,02%
		0920	Wpływy z pozostałych odsetek	0,00	0,00	12,36	-
852			Pomoc społeczna	635 111,00	889 750,55	849 777,57	95,51%
	85202		Domy pomocy społecznej	0,00	0,00	500,00	-
		0940	Wpływy z rozliczeń/zwrotów z lat ubiegłych	0,00	0,00	500,00	-
	85205		Zadania w zakresie przeciwdziałania przemocy domowej	6 000,00	6 000,00	4 796,01	79,93%
		2030	Dotacja celowa otrzymana z budżetu państwa na realizację własnych zadań bieżących gmin (związków gmin, związków powiatowo-gminnych)	6 000,00	6 000,00	4 796,01	79,93%
	85213		Składki na ubezpieczenie zdrowotne opłacane za osoby pobierające niektóre świadczenia z pomocy społecznej oraz za osoby uczestniczące w zajęciach w centrum integracji społecznej	29 270,00	28 033,00	27 909,29	99,56%
		2030	Dotacja celowa otrzymana z budżetu państwa na realizację własnych zadań bieżących gmin (związków gmin, związków powiatowo-gminnych)	29 270,00	28 033,00	27 909,29	99,56%
	85214		Zasiłki okresowe, celowe i pomoc w naturze oraz składki na ubezpieczenia emerytalne i rentowe	188 021,00	193 021,00	192 862,79	99,92%
		2030	Dotacja celowa otrzymana z budżetu państwa na realizację własnych zadań bieżących gmin (związków gmin, związków powiatowo-gminnych)	188 021,00	193 021,00	192 862,79	99,92%
	85216		Zasiłki stałe	274 595,00	312 565,00	310 106,40	99,21%
		2030	Dotacja celowa otrzymana z budżetu państwa na realizację własnych zadań bieżących gmin (związków gmin, związków powiatowo-gminnych)	274 595,00	312 565,00	310 106,40	99,21%
	85219		Ośrodki pomocy społecznej	77 225,00	140 345,40	140 319,28	99,98%
		0970	Wpływy z różnych dochodów	0,00	0,00	212,00	-
		2030	Dotacja celowa otrzymana z budżetu państwa na realizację własnych zadań bieżących gmin (związków gmin, związków powiatowo-gminnych)	77 225,00	140 345,40	140 107,28	99,83%
	85228		Usługi opiekuńcze i specjalistyczne usługi opiekuńcze	10 000,00	91 946,00	59 411,49	64,62%
		0830	Wpływy z usług	10 000,00	10 000,00	32 641,02	326,41%
		2030	Dotacja celowa otrzymana z budżetu państwa na realizację własnych zadań bieżących gmin (związków gmin, związków powiatowo-gminnych)	0,00	81 946,00	26 770,47	32,67%
	85230		Pomoc w zakresie dożywiania	50 000,00	92 720,00	92 717,68	100,00%

Sprawozdanie roczne z wykonania budżetu Gminy Stare Czarnowo za 2025 rok

Dział	Rozdział	Paragraf	Wyszczególnienie	Plan na 1.01.2025	Plan na 31.12.2025	Wykonanie na 31.12.2025	Wykonanie planu w %
		2030	Dotacja celowa otrzymana z budżetu państwa na realizację własnych zadań bieżących gmin (związków gmin, związków powiatowo-gminnych)	50 000,00	92 720,00	92 717,68	100,00%
	85295		Pozostała działalność	0,00	25 120,15	21 154,63	84,21%
		2010	Dotacja celowa otrzymana z budżetu państwa na realizację zadań bieżących z zakresu administracji rządowej oraz innych zadań zleconych gminie (związkom gmin, związkom powiatowo-gminnym) ustawami	0,00	5 295,15	5 295,15	100,00%
		2030	Dotacja celowa otrzymana z budżetu państwa na realizację własnych zadań bieżących gmin (związków gmin, związków powiatowo-gminnych)	0,00	19 825,00	15 859,48	80,00%
854			Edukacyjna opieka wychowawcza	0,00	43 770,00	14 560,10	33,27%
	85415		Pomoc materialna dla uczniów o charakterze socjalnym	0,00	39 802,00	14 560,10	36,58%
		2030	Dotacja celowa otrzymana z budżetu państwa na realizację własnych zadań bieżących gmin (związków gmin, związków powiatowo-gminnych)	0,00	39 802,00	14 560,10	36,58%
	85495		Pozostała działalność	0,00	3 968,00	0,00	0,00%
		2100	Środki z Funduszu Pomocy na finansowanie lub dofinansowanie zadań bieżących w zakresie pomocy obywatelom Ukrainy	0,00	3 968,00	0,00	0,00%
855			Rodzina	1 263 000,00	1 519 457,98	1 538 522,08	101,25%
	85502		Świadczenia rodzinne, świadczenie z funduszu alimentacyjnego oraz składki na ubezpieczenia emerytalne i rentowe z ubezpieczenia społecznego	1 229 000,00	1 446 910,00	1 466 184,13	101,33%
		2010	Dotacja celowa otrzymana z budżetu państwa na realizację zadań bieżących z zakresu administracji rządowej oraz innych zadań zleconych gminie (związkom gmin, związkom powiatowo-gminnym) ustawami	1 229 000,00	1 444 910,00	1 444 812,13	99,99%
		2060	Dotacja celowa otrzymana z budżetu państwa na zadania bieżące z zakresu administracji rządowej zlecone gminom (związkom gmin, związkom powiatowo-gminnym), związane z realizacją świadczenia wychowawczego stanowiącego pomoc państwa w wychowywaniu dzieci	0,00	2 000,00	0,00	0,00%
		2360	Dochody jednostek samorządu terytorialnego związane z realizacją zadań z zakresu administracji rządowej oraz innych zadań zleconych ustawami	0,00	0,00	21 372,00	-
	85503		Karta Dużej Rodziny	0,00	305,00	255,47	83,76%
		0970	Wpływy z różnych dochodów	0,00	0,00	1,60	-
		2010	Dotacja celowa otrzymana z budżetu państwa na realizację zadań bieżących z zakresu administracji rządowej oraz innych zadań zleconych gminie (związkom gmin, związkom powiatowo-gminnym) ustawami	0,00	305,00	253,87	83,24%
	85504		Wspieranie rodziny	0,00	35 667,98	35 507,48	99,55%
		2030	Dotacja celowa otrzymana z budżetu państwa na realizację własnych zadań bieżących gmin (związków gmin, związków powiatowo-gminnych)	0,00	14 445,60	14 285,10	98,89%
		2690	Środki z Funduszu Pracy otrzymane na realizację zadań wynikających z odrębnych ustaw	0,00	21 222,38	21 222,38	100,00%
	85513		Składki na ubezpieczenie zdrowotne opłacane za osoby pobierające niektóre świadczenia rodzinne oraz za osoby pobierające zasiłki dla opiekunów	34 000,00	36 575,00	36 575,00	100,00%
		2010	Dotacja celowa otrzymana z budżetu państwa na realizację zadań bieżących z zakresu administracji rządowej oraz innych zadań zleconych gminie (związkom gmin, związkom powiatowo-gminnym) ustawami	34 000,00	36 575,00	36 575,00	100,00%
900			Gospodarka komunalna i ochrona środowiska	1 107 000,00	1 136 515,80	1 112 921,50	97,92%
	90001		Gospodarka ściekowa i ochrona wód	1 020 000,00	1 020 000,00	1 023 432,39	100,34%
		0830	Wpływy z usług	1 020 000,00	1 020 000,00	1 023 432,39	100,34%
	90003		Oczyszczanie miast i wsi	12 000,00	12 000,00	5 175,00	43,13%
		2460	Środki otrzymane od pozostałych jednostek zaliczanych do sektora finansów publicznych na realizację zadań bieżących jednostek zaliczanych do sektora finansów publicznych	12 000,00	12 000,00	5 175,00	43,13%

Sprawozdanie roczne z wykonania budżetu Gminy Stare Czarnowo za 2025 rok

Dział	Rozdział	Paragraf	Wyszczególnienie	Plan na 1.01.2025	Plan na 31.12.2025	Wykonanie na 31.12.2025	Wykonanie planu w %
	90005		Ochrona powietrza atmosferycznego i klimatu	35 000,00	35 000,00	31 455,32	89,87%
		2460	Środki otrzymane od pozostałych jednostek zaliczanych do sektora finansów publicznych na realizację zadań bieżących jednostek zaliczanych do sektora finansów publicznych	35 000,00	35 000,00	31 455,32	89,87%
	90019		Wpływy i wydatki związane z gromadzeniem środków z opłat i kar za korzystanie ze środowiska	0,00	0,00	23 794,35	-
		0690	Wpływy z różnych opłat	0,00	0,00	23 794,35	-
	90026		Pozostałe działania związane z gospodarką odpadami	40 000,00	40 000,00	0,00	0,00%
		2460	Środki otrzymane od pozostałych jednostek zaliczanych do sektora finansów publicznych na realizację zadań bieżących jednostek zaliczanych do sektora finansów publicznych	40 000,00	40 000,00	0,00	0,00%
	90095		Pozostała działalność	0,00	29 515,80	29 064,44	98,47%
		0830	Wpływy z usług	0,00	0,00	0,00	-
		2330	Dotacja celowa otrzymana od samorządu województwa na zadania bieżące realizowane na podstawie porozumień (umów) między jednostkami samorządu terytorialnego	0,00	29 515,80	29 064,44	98,47%
921			Kultura i ochrona dziedzictwa narodowego	1 047 435,10	1 201 050,10	1 649 398,82	137,33%
	92109		Domy i ośrodki kultury, świetlice i kluby	40 000,00	40 000,00	488 333,72	1 220,83%
		0750	Wpływy z najmu i dzierżawy składników majątkowych Skarbu Państwa, jednostek samorządu terytorialnego lub innych jednostek zaliczanych do sektora finansów publicznych oraz innych umów o podobnym charakterze	30 000,00	30 000,00	39 542,00	131,81%
		0830	Wpływy z usług	10 000,00	10 000,00	16 895,91	168,96%
		0920	Wpływy z pozostałych odsetek	0,00	0,00	0,81	-
		6257	Dotacja celowa w ramach programów finansowych z udziałem środków europejskich oraz środków, o których mowa w art. 5 ust. 3 pkt 5 lit. a i b ustawy, lub płatności w ramach budżetu środków europejskich, realizowanych przez jednostki samorządu terytorialnego	0,00	0,00	431 895,00	-
	92116		Biblioteki	0,00	0,00	15,00	-
		2910	Wpływy ze zwrotów dotacji oraz płatności wykorzystanych niezgodnie z przeznaczeniem lub wykorzystanych z naruszeniem procedur, o których mowa w art. 184 ustawy, pobranych nienależnie lub w nadmiernej wysokości	0,00	0,00	15,00	-
	92120		Ochrona zabytków i opieka nad zabytkami	1 007 435,10	1 161 050,10	1 161 050,10	100,00%
		6090	Środki z Funduszu Przeciwdziałania COVID-19 na finansowanie lub dofinansowanie kosztów realizacji inwestycji i zakupów inwestycyjnych związanych z przeciwdziałaniem COVID-19	1 007 435,10	1 007 435,10	1 007 435,10	100,00%
		6370	Środki otrzymane z Rządowego Funduszu Polski Ład: Program Inwestycji Strategicznych na realizację zadań inwestycyjnych	0,00	153 615,00	153 615,00	100,00%
926			Kultura fizyczna	0,00	40 000,00	44 000,00	110,00%
	92601		Obiekty sportowe	0,00	40 000,00	44 000,00	110,00%
		0750	Wpływy z najmu i dzierżawy składników majątkowych Skarbu Państwa, jednostek samorządu terytorialnego lub innych jednostek zaliczanych do sektora finansów publicznych oraz innych umów o podobnym charakterze	0,00	0,00	4 000,00	-
		6300	Dotacja celowa otrzymana z tytułu pomocy finansowej udzielanej między jednostkami samorządu terytorialnego na dofinansowanie własnych zadań inwestycyjnych i zakupów inwestycyjnych	0,00	40 000,00	40 000,00	100,00%
			RAZEM DOCHODY, w tym:	52 865 527,41	43 670 686,21	44 454 056,83	101,79%
			Dochody bieżące	23 773 135,60	26 033 672,58	26 896 080,46	103,31%
			Dochody majątkowe	29 092 391,81	17 637 013,63	17 557 976,37	99,55%

Sprawozdanie roczne z wykonania budżetu Gminy Stare Czarnowo za 2025 rok

3.2. WYKONANIE WYDATKÓW

Tabela 13: Wykonanie wydatków budżetu Gminy Stare Czarnowo za 2025 rok

Dział	Rozdział	§	Wyszczególnienie	Wydatki ogółem plan na 1.01.2025	Wydatki ogółem plan na 31.12.2025	Wydatki ogółem wykonanie na 31.12.2025	z tego:															Wykonanie planu w %
							wydatki bieżące	z tego:					wydatki majątkowe	w tym:								
								wydatki jednostek budżetowych	z tego:		dotacje na zadania bieżące	świadczenia na rzecz osób fizycznych		wydatki na programy finansowane z udziałem środków, o których mowa w art. 5 ust. 1 pkt 2, 3	wydatki na programy finansowane z udziałem środków, o których mowa w art. 5 ust. 1 pkt 2, 3	wydatki inwestycyjne i zakupy inwestycyjne	wydatki na programy finansowane z udziałem środków, o których mowa w art. 5 ust. 1 pkt 2, 3	Zakup i objęcie akcji i udziałów	wniesienie wkładów do spółek prawa handlowego			
									wynagrodzenia i składki od nich naliczane	wydatki związane z realizacją ich statutowych zadań										wypłaty z tytułu gwarancji i poręczeń	wydatki na obsługę długu	
010			Rolnictwo i łowiectwo	24 066 221,20	16 030 009,70	13 380 243,52	1 141 453,06	951 453,06	14 467,20	936 985,86	190 000,00	0,00	0,00	0,00	0,00	12 238 790,46	12 238 790,46	4 241 969,53	0,00	0,00	83,47%	
	01008		Melioracje wodne	200 000,00	210 184,50	210 184,50	210 184,50	20 184,50	0,00	20 184,50	190 000,00	0,00	0,00	0,00	0,00	0,00	0,00	0,00	0,00	0,00	100,00%	
		2820	Dotacja celowa z budżetu na finansowanie lub dofinansowanie zadań zleconych do realizacji stowarzyszeniom	160 000,00	0,00	0,00	0,00	0,00	0,00	0,00	0,00	0,00	0,00	0,00	0,00	0,00	0,00	0,00	0,00	0,00	-	
		2830	Dotacja celowa z budżetu na finansowanie lub dofinansowanie zadań zleconych do realizacji pozostałym jednostkom niezaliczanym do sektora finansów publicznych	0,00	190 000,00	190 000,00	190 000,00	0,00	0,00	190 000,00	0,00	0,00	0,00	0,00	0,00	0,00	0,00	0,00	0,00	0,00	100,00%	
		4300	Zakup usług pozostałych	40 000,00	20 184,50	20 184,50	20 184,50	20 184,50	0,00	20 184,50	0,00	0,00	0,00	0,00	0,00	0,00	0,00	0,00	0,00	0,00	100,00%	
	01030		Izby rolnicze	12 358,00	11 474,85	11 474,85	11 474,85	11 474,85	0,00	11 474,85	0,00	0,00	0,00	0,00	0,00	0,00	0,00	0,00	0,00	0,00	100,00%	
		2850	Wpłaty gmin na rzecz izb rolniczych w wysokości 2 % uzyskanych wpływów z podatku rolnego oraz kwoty w wysokości 1,5 % należnego podatku rolnego na rzecz wybranego przez podatnika podmiotu uprawnionego	12 358,00	11 474,85	11 474,85	11 474,85	11 474,85	0,00	11 474,85	0,00	0,00	0,00	0,00	0,00	0,00	0,00	0,00	0,00	0,00	100,00%	
	01043		Infrastruktura wodociągowa wsi	7 086 813,20	5 378 700,19	4 451 739,41	0,00	0,00	0,00	0,00	0,00	0,00	0,00	0,00	0,00	4 451 739,41	4 451 739,41	3 996 492,32	0,00	0,00	82,77%	
		4300	Zakup usług pozostałych	1 200,00	0,00	0,00	0,00	0,00	0,00	0,00	0,00	0,00	0,00	0,00	0,00	0,00	0,00	0,00	0,00	0,00	-	
		6050	Wydatki inwestycyjne jednostek budżetowych	335 830,00	421 077,31	402 184,79	0,00	0,00	0,00	0,00	0,00	0,00	0,00	0,00	0,00	402 184,79	402 184,79	0,00	0,00	0,00	0,00	95,51%
		6057	Wydatki inwestycyjne jednostek budżetowych	0,00	3 909 236,24	3 180 945,52	0,00	0,00	0,00	0,00	0,00	0,00	0,00	0,00	3 180 945,52	3 180 945,52	3 180 945,52	0,00	0,00	0,00	81,37%	
		6059	Wydatki inwestycyjne jednostek budżetowych	0,00	995 324,34	815 546,80	0,00	0,00	0,00	0,00	0,00	0,00	0,00	0,00	815 546,80	815 546,80	815 546,80	0,00	0,00	0,00	81,94%	
		6060	Wydatki na zakupy inwestycyjne jednostek budżetowych	0,00	53 062,30	53 062,30	0,00	0,00	0,00	0,00	0,00	0,00	0,00	0,00	53 062,30	53 062,30	0,00	0,00	0,00	0,00	100,00%	
		6257	Dotacja celowa w ramach programów finansowanych z udziałem środków europejskich oraz środków, o których mowa w art. 5 ust. 3 pkt 5 lit. a i b ustawy, lub płatności w ramach budżetu środków europejskich, realizowanych przez jednostki samorządu terytorialnego	6 198 757,40	0,00	0,00	0,00	0,00	0,00	0,00	0,00	0,00	0,00	0,00	0,00	0,00	0,00	0,00	0,00	0,00	-	
		6259	Dotacja celowa w ramach programów finansowanych z udziałem środków europejskich oraz środków, o których mowa w art. 5 ust. 3 pkt 5 lit. a i b ustawy, lub płatności w ramach budżetu środków europejskich, realizowanych przez jednostki samorządu terytorialnego	551 025,80	0,00	0,00	0,00	0,00	0,00	0,00	0,00	0,00	0,00	0,00	0,00	0,00	0,00	0,00	0,00	0,00	-	
	01044		Infrastruktura sanitacyjna wsi	16 767 050,00	9 432 728,72	7 709 923,32	0,00	0,00	0,00	0,00	0,00	0,00	0,00	0,00	0,00	7 709 923,32	7 709 923,32	245 477,21	0,00	0,00	81,74%	
		6050	Wydatki inwestycyjne jednostek budżetowych	200 000,00	2 140 806,10	1 747 210,34	0,00	0,00	0,00	0,00	0,00	0,00	0,00	0,00	1 747 210,34	1 747 210,34	0,00	0,00	0,00	0,00	81,61%	
		6057	Wydatki inwestycyjne jednostek budżetowych	0,00	237 335,47	194 004,19	0,00	0,00	0,00	0,00	0,00	0,00	0,00	0,00	194 004,19	194 004,19	194 004,19	0,00	0,00	0,00	81,74%	
		6059	Wydatki inwestycyjne jednostek budżetowych	0,00	54 587,15	51 473,02	0,00	0,00	0,00	0,00	0,00	0,00	0,00	0,00	51 473,02	51 473,02	51 473,02	0,00	0,00	0,00	94,30%	
		6257	Dotacja celowa w ramach programów finansowanych z udziałem środków europejskich oraz środków, o których mowa w art. 5 ust. 3 pkt 5 lit. a i b ustawy, lub płatności w ramach budżetu środków europejskich, realizowanych przez jednostki samorządu terytorialnego	1 250 000,00	0,00	0,00	0,00	0,00	0,00	0,00	0,00	0,00	0,00	0,00	0,00	0,00	0,00	0,00	0,00	0,00	-	
		6259	Dotacja celowa w ramach programów finansowanych z udziałem środków europejskich oraz środków, o których mowa w art. 5 ust. 3 pkt 5 lit. a i b ustawy, lub płatności w ramach budżetu środków europejskich, realizowanych przez jednostki samorządu terytorialnego	317 500,00	0,00	0,00	0,00	0,00	0,00	0,00	0,00	0,00	0,00	0,00	0,00	0,00	0,00	0,00	0,00	0,00	-	

Sprawozdanie roczne z wykonania budżetu Gminy Stare Czarnowo za 2025 rok

Dział	Rozdział	§	Wyszczególnienie	Wydatki ogółem plan na 1.01.2025	Wydatki ogółem plan na 31.12.2025	Wydatki ogółem wykonanie na 31.12.2025	z tego:											Wydatki majątkowe	w tym:				Wykonanie planu w %		
							wydatki bieżące	z tego:			dotacje na zadania bieżące	świadczenia na rzecz osób fizycznych	wydatki na programy finansowane z udziałem środków, o których mowa w art. 5 ust. 1 pkt 2, 3	wypłaty z tytułu gwarancji i poręczeń	wydatki na obsługę długu	wydatki inwestycyjne i zakupy inwestycyjne	wydatki na programy finansowane z udziałem środków, o których mowa w art. 5 ust. 1 pkt 2, 3		Zakup i objęcie akcji i udziałów	wniesienie wkładów do spółek prawa handlowego					
								wydatki jednostek budżetowych	wynagrodzenia i składki od nich naliczane	wydatki związane z realizacją ich statutowych zadań															
																					z tytułu tytułu	z tytułu tytułu		z tytułu tytułu	
			których mowa w art. 5 ust. 3 pkt 5 lit. a i b ustawy, lub płatności w ramach budżetu środków europejskich, realizowanych przez jednostki samorządu terytorialnego																						
	6370		Wydatki jednostek poniesione ze środków z Rządowego Funduszu Polski Ład: Program Inwestycji Strategicznych na realizację zadań inwestycyjnych	14 999 550,00	7 000 000,00	5 717 235,77	0,00	0,00	0,00	0,00	0,00	0,00	0,00	0,00	0,00	0,00	0,00	0,00	0,00	0,00	0,00	0,00	0,00	0,00	81,67%
	01095		pozostała działalność	0,00	996 921,44	996 921,44	919 793,71	919 793,71	14 467,20	905 326,51	0,00	0,00	0,00	0,00	0,00	0,00	0,00	0,00	0,00	0,00	0,00	0,00	0,00	0,00	100,00%
	4010		Wynagrodzenia osobowe pracowników	0,00	12 225,97	12 225,97	12 225,97	12 225,97	12 225,97	0,00	0,00	0,00	0,00	0,00	0,00	0,00	0,00	0,00	0,00	0,00	0,00	0,00	0,00	0,00	100,00%
	4110		Składki na ubezpieczenia społeczne	0,00	2 069,85	2 069,85	2 069,85	2 069,85	2 069,85	0,00	0,00	0,00	0,00	0,00	0,00	0,00	0,00	0,00	0,00	0,00	0,00	0,00	0,00	0,00	100,00%
	4120		Składki na Fundusz Pracy oraz Fundusz Solidarnościowy	0,00	171,38	171,38	171,38	171,38	171,38	0,00	0,00	0,00	0,00	0,00	0,00	0,00	0,00	0,00	0,00	0,00	0,00	0,00	0,00	0,00	100,00%
	4210		Zakup materiałów i wyposażenia	0,00	600,00	600,00	600,00	600,00	600,00	0,00	600,00	0,00	0,00	0,00	0,00	0,00	0,00	0,00	0,00	0,00	0,00	0,00	0,00	0,00	100,00%
	4300		Zakup usług pozostałych	0,00	2 967,97	2 967,97	2 967,97	2 967,97	2 967,97	0,00	2 967,97	0,00	0,00	0,00	0,00	0,00	0,00	0,00	0,00	0,00	0,00	0,00	0,00	0,00	100,00%
	4430		Różne opłaty i składki	0,00	901 758,54	901 758,54	901 758,54	901 758,54	901 758,54	0,00	901 758,54	0,00	0,00	0,00	0,00	0,00	0,00	0,00	0,00	0,00	0,00	0,00	0,00	0,00	100,00%
	6050		Wydatki inwestycyjne jednostek budżetowych	0,00	77 127,73	77 127,73	0,00	0,00	0,00	0,00	0,00	0,00	0,00	0,00	0,00	0,00	0,00	0,00	0,00	0,00	0,00	0,00	0,00	0,00	100,00%
	400		Wytwarzanie i zaopatrywanie w energię elektryczną, gaz i wodę	975 000,00	975 000,00	794 607,66	699 668,47	699 668,47	0,00	699 668,47	0,00	0,00	0,00	0,00	0,00	0,00	0,00	0,00	0,00	0,00	0,00	0,00	0,00	0,00	81,50%
	40002		Dostarczanie wody	975 000,00	975 000,00	794 607,66	699 668,47	699 668,47	0,00	699 668,47	0,00	0,00	0,00	0,00	0,00	0,00	0,00	0,00	0,00	0,00	0,00	0,00	0,00	0,00	81,50%
	4210		Zakup materiałów i wyposażenia	120 000,00	198 348,72	198 348,72	198 348,72	198 348,72	0,00	198 348,72	0,00	0,00	0,00	0,00	0,00	0,00	0,00	0,00	0,00	0,00	0,00	0,00	0,00	0,00	100,00%
	4260		Zakup energii	370 000,00	360 338,51	360 338,51	360 338,51	360 338,51	0,00	360 338,51	0,00	0,00	0,00	0,00	0,00	0,00	0,00	0,00	0,00	0,00	0,00	0,00	0,00	0,00	100,00%
	4270		Zakup usług remontowych	35 000,00	4 467,45	4 467,45	4 467,45	4 467,45	0,00	4 467,45	0,00	0,00	0,00	0,00	0,00	0,00	0,00	0,00	0,00	0,00	0,00	0,00	0,00	0,00	100,00%
	4300		Zakup usług pozostałych	120 000,00	116 798,41	116 798,41	116 798,41	116 798,41	0,00	116 798,41	0,00	0,00	0,00	0,00	0,00	0,00	0,00	0,00	0,00	0,00	0,00	0,00	0,00	0,00	100,00%
	4360		Opłaty z tytułu zakupu usług telekomunikacyjnych	0,00	132,84	132,84	132,84	132,84	0,00	132,84	0,00	0,00	0,00	0,00	0,00	0,00	0,00	0,00	0,00	0,00	0,00	0,00	0,00	0,00	100,00%
	4430		Różne opłaty i składki	30 000,00	24 330,07	17 229,42	17 229,42	17 229,42	0,00	17 229,42	0,00	0,00	0,00	0,00	0,00	0,00	0,00	0,00	0,00	0,00	0,00	0,00	0,00	0,00	70,82%
	4510		Opłaty na rzecz budżetu państwa	0,00	1 500,00	1 269,12	1 269,12	1 269,12	0,00	1 269,12	0,00	0,00	0,00	0,00	0,00	0,00	0,00	0,00	0,00	0,00	0,00	0,00	0,00	0,00	84,61%
	4600		Kary, odszkodowania i grzywny wypłacane na rzecz osób prawnych i innych jednostek organizacyjnych	0,00	1 000,00	1 000,00	1 000,00	1 000,00	0,00	1 000,00	0,00	0,00	0,00	0,00	0,00	0,00	0,00	0,00	0,00	0,00	0,00	0,00	0,00	0,00	100,00%
	4610		Koszty postępowania sądowego i prokuratorskiego	0,00	84,00	84,00	84,00	84,00	0,00	84,00	0,00	0,00	0,00	0,00	0,00	0,00	0,00	0,00	0,00	0,00	0,00	0,00	0,00	0,00	100,00%
	6050		Wydatki inwestycyjne jednostek budżetowych	300 000,00	200 000,00	27 006,19	0,00	0,00	0,00	0,00	0,00	0,00	0,00	0,00	0,00	0,00	0,00	0,00	0,00	0,00	0,00	0,00	0,00	0,00	13,50%
	6060		Wydatki na zakupy inwestycyjne jednostek budżetowych	0,00	68 000,00	67 933,00	0,00	0,00	0,00	0,00	0,00	0,00	0,00	0,00	0,00	0,00	0,00	0,00	0,00	0,00	0,00	0,00	0,00	0,00	99,90%
	600		Transport i łączność	7 133 040,26	5 509 040,26	4 880 362,04	527 834,52	527 834,52	34 075,29	493 759,23	0,00	0,00	0,00	0,00	0,00	0,00	0,00	0,00	0,00	0,00	0,00	0,00	0,00	0,00	88,59%
	60004		Lokalny transport zbiorowy	0,00	44 589,98	44 589,98	44 589,98	44 589,98	0,00	44 589,98	0,00	0,00	0,00	0,00	0,00	0,00	0,00	0,00	0,00	0,00	0,00	0,00	0,00	0,00	100,00%
	4300		Zakup usług pozostałych	0,00	44 589,98	44 589,98	44 589,98	44 589,98	0,00	44 589,98	0,00	0,00	0,00	0,00	0,00	0,00	0,00	0,00	0,00	0,00	0,00	0,00	0,00	0,00	100,00%
	60013		Drogi publiczne wojewódzkie	20 000,00	16 229,60	16 029,60	16 029,60	16 029,60	0,00	16 029,60	0,00	0,00	0,00	0,00	0,00	0,00	0,00	0,00	0,00	0,00	0,00	0,00	0,00	0,00	98,77%
	4520		Opłaty na rzecz budżetów jednostek samorządu terytorialnego	20 000,00	16 229,60	16 029,60	16 029,60	16 029,60	0,00	16 029,60	0,00	0,00	0,00	0,00	0,00	0,00	0,00	0,00	0,00	0,00	0,00	0,00	0,00	0,00	98,77%
	60014		Drogi publiczne powiatowe	30 000,00	52 505,30	51 814,21	51 814,21	51 814,21	0,00	51 814,21	0,00	0,00	0,00	0,00	0,00	0,00	0,00	0,00	0,00	0,00	0,00	0,00	0,00	0,00	98,68%
	4520		Opłaty na rzecz budżetów jednostek samorządu terytorialnego	30 000,00	52 505,30	51 814,21	51 814,21	51 814,21	0,00	51 814,21	0,00	0,00	0,00	0,00	0,00	0,00	0,00	0,00	0,00	0,00	0,00	0,00	0,00	0,00	98,68%
	60016		Drogi publiczne gminne	7 083 040,26	5 395 715,38	4 767 928,25	415 400,73	415 400,73	34 075,29	381 325,44	0,00	0,00	0,00	0,00	0,00	0,00	0,00	0,00	0,00	0,00	0,00	0,00	0,00	0,00	88,37%
	4110		Składki na ubezpieczenia społeczne	3 000,00	3 136,45	3 136,45	3 136,45	3 136,45	3 136,45	0,00	0,00	0,00	0,00	0,00	0,00	0,00	0,00	0,00	0,00	0,00	0,00	0,00	0,00	0,00	100,00%
	4120		Składki na Fundusz Pracy oraz Fundusz Solidarnościowy	4 572,00	0,00	0,00	0,00	0,00	0,00	0,00	0,00	0,00	0,00	0,00	0,00	0,00	0,00	0,00	0,00	0,00	0,00	0,00	0,00	0,00	-
	4170		Wynagrodzenia bezosobowe	27 000,00	30 996,85	30 938,84	30 938,84	30 938,84	30 938,84	0,00	0,00	0,00	0,00	0,00	0,00	0,00	0,00	0,00	0,00	0,00	0,00	0,00	0,00	0,00	99,81%
	4210		Zakup materiałów i wyposażenia	35 000,00	48 790,09	34 413,72	34 413,72	34 413,72	0,00	34 413,72	0,00	0,00	0,00	0,00	0,00	0,00	0,00	0,00	0,00	0,00	0,00	0,00	0,00	0,00	70,53%
	4270		Zakup usług remontowych	150 000,00	219 000,00	215 906,82	215 906,82	215 906,82	0,00	215 906,82	0,00	0,00	0,00	0,00	0,00	0,00	0,00	0,00	0,00	0,00	0,00	0,00	0,00	0,00	98,59%
	4300		Zakup usług pozostałych	210 400,00	177 215,93	126 485,10	126 485,10	126 485,10	0,00	126 485,10	0,00	0,00	0,00	0,00	0,00	0,00	0,00	0,00	0,00	0,00	0,00	0,00	0,00	0,00	71,37%
	4430		Różne opłaty i składki	8 921,00	4 019,80	4 019,80	4 019,80	4 019,80	0,00	4 019,80	0,00	0,00	0,00	0,00	0,00	0,00	0,00	0,00	0,00	0,00	0,00	0,00	0,00	0,00	100,00%

Sprawozdanie roczne z wykonania budżetu Gminy Stare Czarnowo za 2025 rok

Dział	Rozdział	§	Wyszczególnienie	Wydatki ogółem plan na 1.01.2025	Wydatki ogółem plan na 31.12.2025	Wydatki ogółem wykonanie na 31.12.2025	z tego:														Wykonanie planu w %	
							wydatki bieżące	z tego:						wydatki majątkowe	w tym:							
								wydatki jednostek budżetowych	wynagrodzenia i składki od nich należane	wydatki związane z realizacją ich statutowych zadań	dotacje na zadania bieżące	świadczenia na rzecz osób fizycznych	wydatki na programy finansowane z udziałem środków, o których mowa w art. 5 ust. 1 pkt 2, 3		wypłaty z tytułu gwarancji i poręczeń	wydatki na obsługę długu	wydatki inwestycyjne i zakupy inwestycyjne	wydatki na programy finansowane z udziałem środków, o których mowa w art. 5 ust. 1 pkt 2, 3	Zakup i objęcie akcji i udziałów	wniesienie wkładów do spółek prawa handlowego		
																						z tego:
		4590	Kary i odszkodowania wypłacane na rzecz osób fizycznych	0,00	500,00	500,00	500,00	500,00	0,00	500,00	0,00	0,00	0,00	0,00	0,00	0,00	0,00	0,00	0,00	0,00	100,00%	
		6050	Wydatki inwestycyjne jednostek budżetowych	1 351 582,69	551 582,69	52 053,99	0,00	0,00	0,00	0,00	0,00	0,00	0,00	0,00	52 053,99	52 053,99	0,00	0,00	0,00	0,00	0,00	9,44%
		6057	Wydatki inwestycyjne jednostek budżetowych	576 232,00	576 232,00	576 232,00	0,00	0,00	0,00	0,00	0,00	0,00	0,00	0,00	576 232,00	576 232,00	576 232,00	0,00	0,00	0,00	0,00	100,00%
		6059	Wydatki inwestycyjne jednostek budżetowych	607 815,26	605 724,26	605 724,22	0,00	0,00	0,00	0,00	0,00	0,00	0,00	0,00	605 724,22	605 724,22	605 724,22	0,00	0,00	0,00	0,00	100,00%
		6100	Wydatki jednostek na zadania inwestycyjne realizowane ze środków otrzymanych z Rządowego Funduszu Inwestycji Lokalnych	990 000,00	0,00	0,00	0,00	0,00	0,00	0,00	0,00	0,00	0,00	0,00	0,00	0,00	0,00	0,00	0,00	0,00	0,00	-
		6300	Dotacja celowa na pomoc finansową udzielaną między jednostkami samorządu terytorialnego na dofinansowanie własnych zadań inwestycyjnych i zakupów inwestycyjnych	0,00	60 000,00	0,00	0,00	0,00	0,00	0,00	0,00	0,00	0,00	0,00	0,00	0,00	0,00	0,00	0,00	0,00	0,00	0,00%
		6370	Wydatki jednostek poniesione ze środków z Rządowego Funduszu Polski Ład: Program Inwestycji Strategicznych na realizację zadań inwestycyjnych	3 118 517,31	3 118 517,31	3 118 517,31	0,00	0,00	0,00	0,00	0,00	0,00	0,00	0,00	3 118 517,31	3 118 517,31	0,00	0,00	0,00	0,00	0,00	100,00%
630			Turystyka	233 627,86	223 066,65	17 165,40	17 146,60	17 146,60	0,00	17 146,60	0,00	0,00	0,00	0,00	18,80	18,80	0,00	0,00	0,00	0,00	0,00	7,70%
	63003		Zadania w zakresie upowszechniania turystyki	200 000,00	200 000,00	18,80	0,00	0,00	0,00	0,00	0,00	0,00	0,00	0,00	18,80	18,80	0,00	0,00	0,00	0,00	0,00	< 0,01%
		6050	Wydatki inwestycyjne jednostek budżetowych	200 000,00	200 000,00	18,80	0,00	0,00	0,00	0,00	0,00	0,00	0,00	0,00	18,80	18,80	0,00	0,00	0,00	0,00	0,00	< 0,01%
	63095		Pozostała działalność	33 627,86	23 066,65	17 146,60	17 146,60	17 146,60	0,00	17 146,60	0,00	0,00	0,00	0,00	0,00	0,00	0,00	0,00	0,00	0,00	0,00	74,34%
		4210	Zakup materiałów i wyposażenia	5 727,86	1 457,55	1 457,55	1 457,55	1 457,55	0,00	1 457,55	0,00	0,00	0,00	0,00	0,00	0,00	0,00	0,00	0,00	0,00	0,00	100,00%
		4300	Zakup usług pozostałych	27 900,00	21 609,10	15 689,05	15 689,05	15 689,05	0,00	15 689,05	0,00	0,00	0,00	0,00	0,00	0,00	0,00	0,00	0,00	0,00	0,00	72,60%
700			Gospodarka mieszkaniowa	771 500,00	671 500,00	359 046,21	308 001,21	308 001,21	1 942,21	306 059,00	0,00	0,00	0,00	0,00	51 045,00	51 045,00	0,00	0,00	0,00	0,00	0,00	53,47%
	70005		Gospodarka gruntami i nieruchomościami	484 500,00	379 500,00	192 750,30	141 705,30	141 705,30	0,00	141 705,30	0,00	0,00	0,00	0,00	51 045,00	51 045,00	0,00	0,00	0,00	0,00	0,00	50,79%
		4210	Zakup materiałów i wyposażenia	15 000,00	25 875,10	25 875,10	25 875,10	25 875,10	0,00	25 875,10	0,00	0,00	0,00	0,00	0,00	0,00	0,00	0,00	0,00	0,00	0,00	100,00%
		4260	Zakup energii	40 000,00	46 368,80	46 368,80	46 368,80	46 368,80	0,00	46 368,80	0,00	0,00	0,00	0,00	0,00	0,00	0,00	0,00	0,00	0,00	0,00	100,00%
		4300	Zakup usług pozostałych	82 000,00	65 740,45	38 745,75	38 745,75	38 745,75	0,00	38 745,75	0,00	0,00	0,00	0,00	0,00	0,00	0,00	0,00	0,00	0,00	0,00	58,94%
		4430	Różne opłaty i składki	25 000,00	30 515,65	30 515,65	30 515,65	30 515,65	0,00	30 515,65	0,00	0,00	0,00	0,00	0,00	0,00	0,00	0,00	0,00	0,00	0,00	100,00%
		4590	Kary i odszkodowania wypłacane na rzecz osób fizycznych	80 000,00	68 500,00	0,00	0,00	0,00	0,00	0,00	0,00	0,00	0,00	0,00	0,00	0,00	0,00	0,00	0,00	0,00	0,00	0,00%
		4610	Koszty postępowania sądowego i prokuratorskiego	5 000,00	5 000,00	200,00	200,00	200,00	0,00	200,00	0,00	0,00	0,00	0,00	0,00	0,00	0,00	0,00	0,00	0,00	0,00	4,00%
		6050	Wydatki inwestycyjne jednostek budżetowych	237 500,00	137 500,00	51 045,00	0,00	0,00	0,00	0,00	0,00	0,00	0,00	0,00	51 045,00	51 045,00	0,00	0,00	0,00	0,00	0,00	37,12%
	70007		Gospodarowanie mieszkaniowym zasobem gminy	287 000,00	292 000,00	166 295,91	166 295,91	166 295,91	1 942,21	164 353,70	0,00	0,00	0,00	0,00	0,00	0,00	0,00	0,00	0,00	0,00	0,00	56,95%
		4110	Składki na ubezpieczenia społeczne	0,00	281,21	281,21	281,21	281,21	0,00	281,21	0,00	0,00	0,00	0,00	0,00	0,00	0,00	0,00	0,00	0,00	0,00	100,00%
		4170	Wynagrodzenia bezosobowe	0,00	1 661,00	1 661,00	1 661,00	1 661,00	0,00	1 661,00	0,00	0,00	0,00	0,00	0,00	0,00	0,00	0,00	0,00	0,00	0,00	100,00%
		4210	Zakup materiałów i wyposażenia	10 000,00	106 000,00	46 220,69	46 220,69	46 220,69	0,00	46 220,69	0,00	0,00	0,00	0,00	0,00	0,00	0,00	0,00	0,00	0,00	0,00	43,60%
		4260	Zakup energii	10 000,00	15 000,00	12 384,52	12 384,52	12 384,52	0,00	12 384,52	0,00	0,00	0,00	0,00	0,00	0,00	0,00	0,00	0,00	0,00	0,00	82,56%
		4270	Zakup usług remontowych	50 000,00	37 000,00	0,00	0,00	0,00	0,00	0,00	0,00	0,00	0,00	0,00	0,00	0,00	0,00	0,00	0,00	0,00	0,00	0,00%
		4300	Zakup usług pozostałych	65 000,00	70 057,79	48 851,78	48 851,78	48 851,78	0,00	48 851,78	0,00	0,00	0,00	0,00	0,00	0,00	0,00	0,00	0,00	0,00	0,00	69,73%
		4400	Opłaty za administrowanie i czynsze za budynki, lokale i pomieszczenia garażowe	45 000,00	55 000,00	53 299,26	53 299,26	53 299,26	0,00	53 299,26	0,00	0,00	0,00	0,00	0,00	0,00	0,00	0,00	0,00	0,00	0,00	96,91%
		4610	Koszty postępowania sądowego i prokuratorskiego	7 000,00	7 000,00	3 597,45	3 597,45	3 597,45	0,00	3 597,45	0,00	0,00	0,00	0,00	0,00	0,00	0,00	0,00	0,00	0,00	0,00	51,39%
		6050	Wydatki inwestycyjne jednostek budżetowych	100 000,00	0,00	0,00	0,00	0,00	0,00	0,00	0,00	0,00	0,00	0,00	0,00	0,00	0,00	0,00	0,00	0,00	0,00	-
710			Działalność usługowa	535 109,22	544 959,22	375 418,60	375 418,60	375 418,60	9 069,46	366 349,14	0,00	0,00	0,00	0,00	0,00	0,00	0,00	0,00	0,00	0,00	0,00	68,89%
	71004		Plany zagospodarowania przestrzennego	349 497,00	349 426,74	204 450,40	204 450,40	204 450,40	0,00	204 450,40	0,00	0,00	0,00	0,00	0,00	0,00	0,00	0,00	0,00	0,00	0,00	58,51%
		4170	Wynagrodzenia bezosobowe	10 000,00	9 929,74	0,00	0,00	0,00	0,00	0,00	0,00	0,00	0,00	0,00	0,00	0,00	0,00	0,00	0,00	0,00	0,00	0,00%
		4300	Zakup usług pozostałych	339 497,00	339 497,00	204 450,40	204 450,40	204 450,40	0,00	204 450,40	0,00	0,00	0,00	0,00	0,00	0,00	0,00	0,00	0,00	0,00	0,00	60,22%
	71035		Cmentarze	185 612,22	195 532,48	170 968,20	170 968,20	170 968,20	9 069,46	161 898,74	0,00	0,00	0,00	0,00	0,00	0,00	0,00	0,00	0,00	0,00	0,00	87,44%
		4110	Składki na ubezpieczenia społeczne	1 000,00	1 070,26	1 070,26	1 070,26	1 070,26	0,00	1 070,26	0,00	0,00	0,00	0,00	0,00	0,00	0,00	0,00	0,00	0,00	0,00	100,00%
		4170	Wynagrodzenia bezosobowe	10 000,00	9 310,15	7 999,20	7 999,20	7 999,20	0,00	7 999,20	0,00	0,00	0,00	0,00	0,00	0,00	0,00	0,00	0,00	0,00	0,00	85,92%
		4210	Zakup materiałów i wyposażenia	5 000,00	14 850,00	10 394,50	10 394,50	10 394,50	0,00	10 394,50	0,00	0,00	0,00	0,00	0,00	0,00	0,00	0,00	0,00	0,00	0,00	70,00%
		4260	Zakup energii	5 000,00	5 000,00	3 064,19	3 064,19	3 064,19	0,00	3 064,19	0,00	0,00	0,00	0,00	0,00	0,00	0,00	0,00	0,00	0,00	0,00	61,28%

Sprawozdanie roczne z wykonania budżetu Gminy Stare Czarnowo za 2025 rok

Dział	Rozdział	§	Wyszczególnienie	Wydatki ogółem plan na 1.01.2025	Wydatki ogółem plan na 31.12.2025	Wydatki ogółem wykonanie na 31.12.2025	z tego:														Wykonanie planu w %			
							wydatki bieżące	z tego:						wydatki majątkowe	w tym:									
								wydatki jednostek budżetowych	wynagrodzenia i składki od nich naliczane	wydatki związane z realizacją ich statutowych zadań	dotacje na zadania bieżące	świadczenia na rzecz osób fizycznych	wydatki na programy finansowane z udziałem środków, o których mowa w art. 5 ust. 1 pkt 2, 3		wypłaty z tytułu gwarancji i poręczeń	wydatki na obsługę długu	wydatki inwestycyjne	wydatki na programy finansowane z udziałem środków, o których mowa w art. 5 ust. 1 pkt 2, 3	Zakup i objęcie akcji i udziałów	wniesienie wkładów do spółek prawa handlowego				
																						z tytułu	z tytułu	z tytułu
		4300	Zakup usług pozostałych	149 612,22	150 302,07	148 440,05	148 440,05	148 440,05	0,00	148 440,05	0,00	0,00	0,00	0,00	0,00	0,00	0,00	0,00	0,00	0,00	0,00	98,76%		
		6050	Wydatki inwestycyjne jednostek budżetowych	15 000,00	15 000,00	0,00	0,00	0,00	0,00	0,00	0,00	0,00	0,00	0,00	0,00	0,00	0,00	0,00	0,00	0,00	0,00	0,00	0,00%	
750			Administracja publiczna	5 856 302,85	6 404 462,88	6 362 148,41	6 329 859,64	5 761 616,95	4 224 634,08	1 536 982,87	0,00	237 897,42	330 345,27	0,00	0,00	32 288,77	32 288,77	14 288,77	0,00	0,00	0,00	0,00	0,00	99,34%
		75011	Urzędy wojewódzkie	22 837,00	31 354,29	31 354,29	31 354,29	31 354,29	17 961,73	13 392,56	0,00	0,00	0,00	0,00	0,00	0,00	0,00	0,00	0,00	0,00	0,00	0,00	100,00%	
		2910	Zwrot dotacji oraz płatności wykorzystanych niezgodnie z przeznaczeniem lub wykorzystanych z naruszeniem procedur, o których mowa w art. 184 ustawy, pobranych niezależnie lub w nadmiernej wysokości	0,00	737,44	737,44	737,44	737,44	0,00	737,44	0,00	0,00	0,00	0,00	0,00	0,00	0,00	0,00	0,00	0,00	0,00	0,00	100,00%	
		4010	Wynagrodzenia osobowe pracowników	19 129,00	15 361,10	15 361,10	15 361,10	15 361,10	0,00	0,00	0,00	0,00	0,00	0,00	0,00	0,00	0,00	0,00	0,00	0,00	0,00	0,00	100,00%	
		4110	Składki na ubezpieczenia społeczne	3 239,00	2 600,63	2 600,63	2 600,63	2 600,63	0,00	0,00	0,00	0,00	0,00	0,00	0,00	0,00	0,00	0,00	0,00	0,00	0,00	0,00	100,00%	
		4120	Składki na Fundusz Pracy oraz Fundusz Solidarnościowy	469,00	0,00	0,00	0,00	0,00	0,00	0,00	0,00	0,00	0,00	0,00	0,00	0,00	0,00	0,00	0,00	0,00	0,00	0,00	-	
		4210	Zakup materiałów i wyposażenia	0,00	1 277,97	1 277,97	1 277,97	1 277,97	0,00	1 277,97	0,00	0,00	0,00	0,00	0,00	0,00	0,00	0,00	0,00	0,00	0,00	0,00	100,00%	
		4300	Zakup usług pozostałych	0,00	11 377,15	11 377,15	11 377,15	11 377,15	0,00	11 377,15	0,00	0,00	0,00	0,00	0,00	0,00	0,00	0,00	0,00	0,00	0,00	0,00	100,00%	
		75022	Rady gmin (miast i miast na prawach powiatu)	226 630,00	231 971,04	231 971,04	213 971,04	34 893,73	0,00	34 893,73	0,00	179 077,31	0,00	0,00	0,00	18 000,00	18 000,00	0,00	0,00	0,00	0,00	0,00	0,00	100,00%
		3030	Różne wydatki na rzecz osób fizycznych	185 280,00	179 077,31	179 077,31	179 077,31	0,00	0,00	0,00	0,00	179 077,31	0,00	0,00	0,00	0,00	0,00	0,00	0,00	0,00	0,00	0,00	100,00%	
		4210	Zakup materiałów i wyposażenia	8 500,00	9 961,97	9 961,97	9 961,97	9 961,97	0,00	9 961,97	0,00	0,00	0,00	0,00	0,00	0,00	0,00	0,00	0,00	0,00	0,00	0,00	100,00%	
		4220	Zakup środków żywności	3 000,00	1 510,48	1 510,48	1 510,48	0,00	1 510,48	0,00	0,00	0,00	0,00	0,00	0,00	0,00	0,00	0,00	0,00	0,00	0,00	0,00	100,00%	
		4270	Zakup usług remontowych	0,00	5 175,00	5 175,00	5 175,00	0,00	5 175,00	0,00	0,00	0,00	0,00	0,00	0,00	0,00	0,00	0,00	0,00	0,00	0,00	0,00	100,00%	
		4300	Zakup usług pozostałych	29 000,00	17 326,03	17 326,03	17 326,03	17 326,03	0,00	17 326,03	0,00	0,00	0,00	0,00	0,00	0,00	0,00	0,00	0,00	0,00	0,00	0,00	100,00%	
		4360	Opłaty z tytułu zakupu usług telekomunikacyjnych	850,00	920,25	920,25	920,25	920,25	0,00	920,25	0,00	0,00	0,00	0,00	0,00	0,00	0,00	0,00	0,00	0,00	0,00	0,00	100,00%	
		6060	Wydatki na zakupy inwestycyjne jednostek budżetowych	0,00	18 000,00	18 000,00	0,00	0,00	0,00	0,00	0,00	0,00	0,00	0,00	0,00	18 000,00	18 000,00	0,00	0,00	0,00	0,00	0,00	100,00%	
		75023	Urzędy gmin (miast i miast na prawach powiatu)	5 054 491,88	5 660 113,92	5 621 153,29	5 606 864,52	5 264 563,43	4 010 965,77	1 253 597,66	0,00	11 955,82	330 345,27	0,00	0,00	14 288,77	14 288,77	14 288,77	0,00	0,00	0,00	0,00	0,00	99,31%
		3020	Wydatki osobowe niezaliczone do wynagrodzeń	10 000,00	11 955,82	11 955,82	11 955,82	0,00	0,00	0,00	0,00	11 955,82	0,00	0,00	0,00	0,00	0,00	0,00	0,00	0,00	0,00	0,00	100,00%	
		4010	Wynagrodzenia osobowe pracowników	2 931 737,45	3 026 931,05	3 026 743,55	3 026 743,55	3 026 743,55	3 026 743,55	0,00	0,00	0,00	0,00	0,00	0,00	0,00	0,00	0,00	0,00	0,00	0,00	0,00	99,99%	
		4017	Wynagrodzenia osobowe pracowników	0,00	34 450,33	34 450,33	34 450,33	0,00	0,00	0,00	0,00	0,00	34 450,33	0,00	0,00	0,00	0,00	0,00	0,00	0,00	0,00	0,00	100,00%	
		4040	Dodatkowe wynagrodzenie roczne	277 704,69	234 892,70	234 892,70	234 892,70	234 892,70	234 892,70	0,00	0,00	0,00	0,00	0,00	0,00	0,00	0,00	0,00	0,00	0,00	0,00	0,00	100,00%	
		4110	Składki na ubezpieczenia społeczne	562 200,54	545 535,64	545 530,64	545 530,64	545 530,64	545 530,64	0,00	0,00	0,00	0,00	0,00	0,00	0,00	0,00	0,00	0,00	0,00	0,00	0,00	100,00%	
		4120	Składki na Fundusz Pracy oraz Fundusz Solidarnościowy	78 463,75	64 334,12	64 331,62	64 331,62	64 331,62	64 331,62	0,00	0,00	0,00	0,00	0,00	0,00	0,00	0,00	0,00	0,00	0,00	0,00	0,00	100,00%	
		4140	Wpłaty na Państwowy Fundusz Rehabilitacji Osób Niepełnosprawnych	70 000,00	72 707,00	72 707,00	72 707,00	72 707,00	0,00	72 707,00	0,00	0,00	0,00	0,00	0,00	0,00	0,00	0,00	0,00	0,00	0,00	0,00	100,00%	
		4170	Wynagrodzenia bezosobowe	155 800,00	107 426,75	107 426,75	107 426,75	107 426,75	0,00	0,00	0,00	0,00	0,00	0,00	0,00	0,00	0,00	0,00	0,00	0,00	0,00	0,00	100,00%	
		4210	Zakup materiałów i wyposażenia	105 000,00	139 877,03	139 877,03	139 877,03	0,00	139 877,03	0,00	0,00	0,00	0,00	0,00	0,00	0,00	0,00	0,00	0,00	0,00	0,00	0,00	100,00%	
		4217	Zakup materiałów i wyposażenia	0,00	116 898,78	116 898,78	116 898,78	0,00	0,00	0,00	0,00	0,00	116 898,78	0,00	0,00	0,00	0,00	0,00	0,00	0,00	0,00	0,00	100,00%	
		4219	Zakup materiałów i wyposażenia	0,00	58 001,25	53 720,16	53 720,16	0,00	0,00	0,00	0,00	0,00	53 720,16	0,00	0,00	0,00	0,00	0,00	0,00	0,00	0,00	0,00	92,62%	
		4220	Zakup środków żywności	3 000,00	3 000,00	2 987,14	2 987,14	0,00	2 987,14	0,00	0,00	0,00	0,00	0,00	0,00	0,00	0,00	0,00	0,00	0,00	0,00	0,00	99,57%	
		4260	Zakup energii	100 000,00	71 749,14	71 749,14	71 749,14	0,00	71 749,14	0,00	0,00	0,00	0,00	0,00	0,00	0,00	0,00	0,00	0,00	0,00	0,00	0,00	100,00%	
		4270	Zakup usług remontowych	15 000,00	72 520,05	72 520,05	72 520,05	0,00	72 520,05	0,00	0,00	0,00	0,00	0,00	0,00	0,00	0,00	0,00	0,00	0,00	0,00	0,00	100,00%	
		4280	Zakup usług zdrowotnych	4 000,00	5 000,00	4 877,71	4 877,71	0,00	4 877,71	0,00	0,00	0,00	0,00	0,00	0,00	0,00	0,00	0,00	0,00	0,00	0,00	0,00	97,55%	
		4287	Zakup usług zdrowotnych	0,00	8 383,30	8 383,30	8 383,30	0,00	0,00	0,00	0,00	0,00	8 383,30	0,00	0,00	0,00	0,00	0,00	0,00	0,00	0,00	0,00	100,00%	
		4300	Zakup usług pozostałych	361 200,00	529 647,57	527 430,24	527 430,24	527 430,24	0,00	527 430,24	0,00	0,00	0,00	0,00	0,00	0,00	0,00	0,00	0,00	0,00	0,00	0,00	99,58%	
		4307	Zakup usług pozostałych	0,00	62 845,70	62 845,70	62 845,70	0,00	0,00	0,00	0,00	0,00	62 845,70	0,00	0,00	0,00	0,00	0,00	0,00	0,00	0,00	0,00	100,00%	
		4360	Opłaty z tytułu zakupu usług telekomunikacyjnych	25 500,00	25 500,00	22 986,45	22 986,45	22 986,45	0,00	22 986,45	0,00	0,00	0,00	0,00	0,00	0,00	0,00	0,00	0,00	0,00	0,00	0,00	90,14%	
		4390	Zakup usług obejmujących wykonanie ekspertyz, analiz i opinii	30 000,00	169 000,00	168 097,58	168 097,58	168 097,58	0,00	168 097,58	0,00	0,00	0,00	0,00	0,00	0,00	0,00	0,00	0,00	0,00	0,00	0,00	99,47%	
		4410	Podróże służbowe krajowe	46 230,00	51 230,00	51 101,80	51 101,80	51 101,80	0,00	51 101,80	0,00	0,00	0,00	0,00	0,00	0,00	0,00	0,00	0,00	0,00	0,00	0,00	99,75%	
		4420	Podróże służbowe zagraniczne	1 000,00	0,00	0,00	0,00	0,00	0,00	0,00	0,00	0,00	0,00	0,00	0,00	0,00	0,00	0,00	0,00	0,00	0,00	0,00	-	

Sprawozdanie roczne z wykonania budżetu Gminy Stare Czarnowo za 2025 rok

Dział	Rozdział	§	Wyszczególnienie	Wydatki ogółem plan na 1.01.2025	Wydatki ogółem plan na 31.12.2025	Wydatki ogółem wykonanie na 31.12.2025	z tego:													Wykonanie planu w %							
							wydatki bieżące	z tego:					wydatki na zadania bieżące	świadczenia na rzecz osób fizycznych	wydatki na programy finansowane z udziałem środków, o których mowa w art. 5 ust. 1 pkt 2, 3	wypłaty z tytułu gwarancji i poręczeń	wydatki na obsługę długu	wydatki majątkowe	w tym:								
								wydatki jednostek budżetowych	wynagrodzenia i składki od nich należane	wydatki związane z realizacją ich statutowych zadań	dotacje na zadania bieżące	świadczenia na rzecz osób fizycznych							wydatki na programy finansowane z udziałem środków, o których mowa w art. 5 ust. 1 pkt 2, 3		wypłaty z tytułu gwarancji i poręczeń	wydatki na obsługę długu	wydatki majątkowe	wydatki inwestycyjne i zakupy inwestycyjne	wydatki na programy finansowane z udziałem środków, o których mowa w art. 5 ust. 1 pkt 2, 3	Zakup i objęcie akcji i udziałów	wniesienie wkładów do spółek prawa handlowego
		4430	Różne opłaty i składki	14 000,00	2 839,70	2 812,20	2 812,20	2 812,20	0,00	2 812,20	0,00	0,00	0,00	0,00	0,00	0,00	0,00	0,00	0,00	0,00	0,00	99,03%					
		4440	Odpisy na zakładowy fundusz świadczeń socjalnych	82 988,53	88 056,60	88 056,60	88 056,60	88 056,60	0,00	88 056,60	0,00	0,00	0,00	0,00	0,00	0,00	0,00	0,00	0,00	0,00	0,00	100,00%					
		4700	Szkolenia pracowników niebędących członkami korpusu służby cywilnej	20 000,00	30 000,00	28 394,72	28 394,72	28 394,72	0,00	28 394,72	0,00	0,00	0,00	0,00	0,00	0,00	0,00	0,00	0,00	0,00	0,00	94,65%					
		4707	Szkolenia pracowników niebędących członkami korpusu służby cywilnej	0,00	54 047,00	54 047,00	54 047,00	0,00	0,00	0,00	0,00	54 047,00	0,00	0,00	0,00	0,00	0,00	0,00	0,00	0,00	0,00	100,00%					
		4710	Wpłaty na PPK finansowane przez podmiot zatrudniający	10 666,92	32 040,51	32 040,51	32 040,51	32 040,51	0,00	0,00	0,00	0,00	0,00	0,00	0,00	0,00	0,00	0,00	0,00	0,00	0,00	100,00%					
		6050	Wydatki inwestycyjne jednostek budżetowych	150 000,00	26 955,11	0,00	0,00	0,00	0,00	0,00	0,00	0,00	0,00	0,00	0,00	0,00	0,00	0,00	0,00	0,00	0,00	0,00%					
		6067	Wydatki na zakupy inwestycyjne jednostek budżetowych	0,00	14 288,77	14 288,77	0,00	0,00	0,00	0,00	0,00	0,00	0,00	0,00	0,00	14 288,77	14 288,77	14 288,77	0,00	0,00	0,00	100,00%					
		75075	Promocja jednostek samorządu terytorialnego	277 000,00	222 526,13	221 839,61	221 839,61	221 839,61	13 056,03	208 783,58	0,00	0,00	0,00	0,00	0,00	0,00	0,00	0,00	0,00	0,00	0,00	99,69%					
		4110	Składki na ubezpieczenia społeczne	0,00	313,28	313,28	313,28	313,28	0,00	0,00	0,00	0,00	0,00	0,00	0,00	0,00	0,00	0,00	0,00	0,00	0,00	100,00%					
		4170	Wynagrodzenia bezosobowe	52 000,00	12 751,72	12 742,75	12 742,75	12 742,75	0,00	0,00	0,00	0,00	0,00	0,00	0,00	0,00	0,00	0,00	0,00	0,00	0,00	99,93%					
		4190	Nagrody konkursowe	0,00	7 200,00	7 200,00	7 200,00	7 200,00	0,00	7 200,00	0,00	0,00	0,00	0,00	0,00	0,00	0,00	0,00	0,00	0,00	0,00	100,00%					
		4220	Zakup materiałów i wyposażenia	57 000,00	26 299,15	26 299,15	26 299,15	26 299,15	0,00	26 299,15	0,00	0,00	0,00	0,00	0,00	0,00	0,00	0,00	0,00	0,00	0,00	100,00%					
		4220	Zakup środków żywności	7 000,00	5 739,70	5 062,15	5 062,15	5 062,15	0,00	5 062,15	0,00	0,00	0,00	0,00	0,00	0,00	0,00	0,00	0,00	0,00	0,00	88,20%					
		4300	Zakup usług pozostałych	152 000,00	170 222,28	170 222,28	170 222,28	170 222,28	0,00	170 222,28	0,00	0,00	0,00	0,00	0,00	0,00	0,00	0,00	0,00	0,00	0,00	100,00%					
		4430	Różne opłaty i składki	9 000,00	0,00	0,00	0,00	0,00	0,00	0,00	0,00	0,00	0,00	0,00	0,00	0,00	0,00	0,00	0,00	0,00	0,00	-					
		75085	Wspólna obsługa jednostek samorządu terytorialnego	176 243,97	177 797,64	177 632,98	177 632,98	177 632,98	173 547,98	4 085,00	0,00	0,00	0,00	0,00	0,00	0,00	0,00	0,00	0,00	0,00	0,00	99,91%					
		4010	Wynagrodzenia osobowe pracowników	134 297,28	135 839,87	135 839,87	135 839,87	135 839,87	0,00	0,00	0,00	0,00	0,00	0,00	0,00	0,00	0,00	0,00	0,00	0,00	0,00	100,00%					
		4040	Dotatkowe wynagrodzenie roczne	10 298,35	9 850,14	9 850,14	9 850,14	9 850,14	0,00	0,00	0,00	0,00	0,00	0,00	0,00	0,00	0,00	0,00	0,00	0,00	0,00	100,00%					
		4110	Składki na ubezpieczenia społeczne	24 480,04	24 480,04	24 336,17	24 336,17	24 336,17	0,00	0,00	0,00	0,00	0,00	0,00	0,00	0,00	0,00	0,00	0,00	0,00	0,00	99,41%					
		4120	Składki na Fundusz Pracy oraz Fundusz Solidarnościowy	3 542,59	3 542,59	3 521,80	3 521,80	3 521,80	3 521,80	0,00	0,00	0,00	0,00	0,00	0,00	0,00	0,00	0,00	0,00	0,00	0,00	99,41%					
		4440	Odpisy na zakładowy fundusz świadczeń socjalnych	3 625,71	4 085,00	4 085,00	4 085,00	4 085,00	0,00	4 085,00	0,00	0,00	0,00	0,00	0,00	0,00	0,00	0,00	0,00	0,00	0,00	100,00%					
		75095	Posostała działalność	99 100,00	80 699,86	78 197,20	78 197,20	31 332,91	9 102,57	22 230,34	0,00	46 864,29	0,00	0,00	0,00	0,00	0,00	0,00	0,00	0,00	0,00	96,90%					
		3030	Różne wydatki na rzecz osób fizycznych	53 000,00	46 864,29	46 864,29	46 864,29	0,00	0,00	0,00	0,00	46 864,29	0,00	0,00	0,00	0,00	0,00	0,00	0,00	0,00	0,00	100,00%					
		4100	Wynagrodzenia agencji-prowizyjne	10 000,00	10 000,00	8 927,00	8 927,00	8 927,00	0,00	0,00	0,00	0,00	0,00	0,00	0,00	0,00	0,00	0,00	0,00	0,00	0,00	89,27%					
		4210	Zakup materiałów i wyposażenia	10 000,00	2 000,00	1 849,00	1 849,00	1 849,00	0,00	1 849,00	0,00	0,00	0,00	0,00	0,00	0,00	0,00	0,00	0,00	0,00	0,00	92,45%					
		4220	Zakup środków żywności	1 000,00	1 000,00	338,58	338,58	338,58	0,00	338,58	0,00	0,00	0,00	0,00	0,00	0,00	0,00	0,00	0,00	0,00	0,00	33,86%					
		4300	Zakup usług pozostałych	2 000,00	2 000,00	1 393,90	1 393,90	1 393,90	0,00	1 393,90	0,00	0,00	0,00	0,00	0,00	0,00	0,00	0,00	0,00	0,00	0,00	69,70%					
		4430	Różne opłaty i składki	23 100,00	18 600,00	18 588,86	18 588,86	18 588,86	0,00	18 588,86	0,00	0,00	0,00	0,00	0,00	0,00	0,00	0,00	0,00	0,00	0,00	99,94%					
		4610	Koszty postępowania sądowego i prokuratorskiego	0,00	60,00	60,00	60,00	60,00	0,00	60,00	0,00	0,00	0,00	0,00	0,00	0,00	0,00	0,00	0,00	0,00	0,00	100,00%					
		4740	Wynagrodzenia i uposażenia wypłacane w związku z pomocą obywatelom Ukrainy	0,00	175,57	175,57	175,57	175,57	175,57	0,00	0,00	0,00	0,00	0,00	0,00	0,00	0,00	0,00	0,00	0,00	0,00	100,00%					
		751	Urzędy naczelnych organów władzy państwowej, kontroli i ochrony prawa oraz sądownictwa	780,00	75 929,00	73 180,49	73 180,49	29 730,49	18 074,34	11 656,15	0,00	43 450,00	0,00	0,00	0,00	0,00	0,00	0,00	0,00	0,00	0,00	96,38%					
		75101	Urzędy naczelnych organów władzy państwowej, kontroli i ochrony prawa	780,00	780,00	780,00	780,00	780,00	0,00	0,00	0,00	0,00	0,00	0,00	0,00	0,00	0,00	0,00	0,00	0,00	0,00	100,00%					
		4010	Wynagrodzenia osobowe pracowników	750,00	750,00	750,00	750,00	750,00	0,00	0,00	0,00	0,00	0,00	0,00	0,00	0,00	0,00	0,00	0,00	0,00	0,00	100,00%					
		4110	Składki na ubezpieczenia społeczne	20,00	20,00	20,00	20,00	20,00	0,00	0,00	0,00	0,00	0,00	0,00	0,00	0,00	0,00	0,00	0,00	0,00	0,00	100,00%					
		4120	Składki na Fundusz Pracy oraz Fundusz Solidarnościowy	10,00	10,00	10,00	10,00	10,00	0,00	0,00	0,00	0,00	0,00	0,00	0,00	0,00	0,00	0,00	0,00	0,00	0,00	100,00%					
		75107	Wybory Prezydenta Rzeczypospolitej Polskiej	0,00	75 149,00	72 400,49	72 400,49	28 950,49	17 294,34	11 656,15	0,00	43 450,00	0,00	0,00	0,00	0,00	0,00	0,00	0,00	0,00	0,00	96,34%					
		3030	Różne wydatki na rzecz osób fizycznych	0,00	43 450,00	43 450,00	43 450,00	0,00	0,00	0,00	0,00	43 450,00	0,00	0,00	0,00	0,00	0,00	0,00	0,00	0,00	0,00	100,00%					
		4010	Wynagrodzenia osobowe pracowników	0,00	6 960,00	6 960,00	6 960,00	6 960,00	0,00	0,00	0,00	0,00	0,00	0,00	0,00	0,00	0,00	0,00	0,00	0,00	0,00	100,00%					
		4110	Składki na ubezpieczenia społeczne	0,00	2 194,13	699,06	699,06	699,06	699,06	0,00	0,00	0,00	0,00	0,00	0,00	0,00	0,00	0,00	0,00	0,00	0,00	31,86%					
		4120	Składki na Fundusz Pracy oraz Fundusz Solidarnościowy	0,00	164,15	35,28	35,28	35,28	35,28	0,00	0,00	0,00	0,00	0,00	0,00	0,00	0,00	0,00	0,00	0,00	0,00	21,49%					

Sprawozdanie roczne z wykonania budżetu Gminy Stare Czarnowo za 2025 rok

Dział	Rozdział	§	Wyszczególnienie	Wydatki ogółem plan na 1.01.2025	Wydatki ogółem plan na 31.12.2025	Wydatki ogółem wykonanie na 31.12.2025	z tego:														Wykonanie planu w %	
							wydatki bieżące	z tego:										wydatki majątkowe	w tym:			
								wydatki jednostek budżetowych	wynagrodzenia i składki od nich naliczane	wydatki związane z realizacją ich statutowych zadań	dotacje na zadania bieżące	świadczenia na rzecz osób fizycznych	wydatki na programy finansowane z udziałem środków, o których mowa w art. 5 ust. 1 pkt 2, 3	wypłaty z tytułu gwarancji i poręczeń	wydatki na obsługę długu	wydatki inwestycyjne i zakupy inwestycyjne	wydatki na programy finansowane z udziałem środków, o których mowa w art. 5 ust. 1 pkt 2, 3		Zakup i objęcie akcji i udziałów	wniesienie wkładów do spółek prawa handlowego		
																						dotacje na zadania bieżące
		4170	Wynagrodzenia bezosobowe	0,00	9 600,00	9 600,00	9 600,00	9 600,00	9 600,00	0,00	0,00	0,00	0,00	0,00	0,00	0,00	0,00	0,00	0,00	0,00	100,00%	
		4210	Zakup materiałów i wyposażenia	0,00	11 757,31	10 632,74	10 632,74	10 632,74	0,00	10 632,74	0,00	0,00	0,00	0,00	0,00	0,00	0,00	0,00	0,00	0,00	90,44%	
		4300	Zakup usług pozostałych	0,00	752,06	752,06	752,06	752,06	0,00	752,06	0,00	0,00	0,00	0,00	0,00	0,00	0,00	0,00	0,00	0,00	100,00%	
		4410	Podróże służbowe krajowe	0,00	271,35	271,35	271,35	271,35	0,00	271,35	0,00	0,00	0,00	0,00	0,00	0,00	0,00	0,00	0,00	0,00	100,00%	
752			Obrona narodowa	1 000,00	742 900,00	612 521,00	53 431,00	53 431,00	0,00	53 431,00	0,00	0,00	0,00	0,00	0,00	559 090,00	559 090,00	0,00	0,00	0,00	82,45%	
	75224		Kwalifikacja wojskowa.	1 000,00	930,00	168,80	168,80	168,80	0,00	168,80	0,00	0,00	0,00	0,00	0,00	0,00	0,00	0,00	0,00	0,00	18,15%	
		4300	Zakup usług pozostałych	1 000,00	870,20	109,00	109,00	109,00	0,00	109,00	0,00	0,00	0,00	0,00	0,00	0,00	0,00	0,00	0,00	0,00	12,53%	
		4410	Podróże służbowe krajowe	0,00	59,80	59,80	59,80	59,80	0,00	59,80	0,00	0,00	0,00	0,00	0,00	0,00	0,00	0,00	0,00	0,00	100,00%	
	75295		Pozostała działalność	0,00	741 970,00	612 352,20	53 262,20	53 262,20	0,00	53 262,20	0,00	0,00	0,00	0,00	0,00	559 090,00	559 090,00	0,00	0,00	0,00	82,53%	
		4210	Zakup materiałów i wyposażenia	0,00	49 000,00	43 762,20	43 762,20	43 762,20	0,00	43 762,20	0,00	0,00	0,00	0,00	0,00	0,00	0,00	0,00	0,00	0,00	89,31%	
		4700	Szkolenia pracowników niebędących członkami korpusu służby cywilnej	0,00	9 500,00	9 500,00	9 500,00	9 500,00	0,00	9 500,00	0,00	0,00	0,00	0,00	0,00	0,00	0,00	0,00	0,00	0,00	100,00%	
		6060	Wydatki na zakupy inwestycyjne jednostek budżetowych	0,00	683 470,00	559 090,00	0,00	0,00	0,00	0,00	0,00	0,00	0,00	0,00	0,00	559 090,00	559 090,00	0,00	0,00	0,00	81,80%	
754			Bezpieczeństwo publiczne i ochrona przeciwpożarowa	404 046,76	744 046,76	363 179,05	361 226,57	212 092,57	138 656,11	73 436,46	121 000,00	28 134,00	0,00	0,00	0,00	1 952,48	1 952,48	1 952,48	0,00	0,00	0,00	48,81%
	75405		Komendy powiatowe Policji	2 000,00	2 000,00	2 000,00	2 000,00	2 000,00	0,00	2 000,00	0,00	0,00	0,00	0,00	0,00	0,00	0,00	0,00	0,00	0,00	100,00%	
		2300	Wpłaty jednostek na państwowy fundusz celowy	2 000,00	2 000,00	2 000,00	2 000,00	2 000,00	0,00	2 000,00	0,00	0,00	0,00	0,00	0,00	0,00	0,00	0,00	0,00	0,00	100,00%	
	75412		Ochotnicze strażne pożarne	363 952,50	419 604,98	357 390,70	355 438,22	206 304,22	138 656,11	67 648,11	121 000,00	28 134,00	0,00	0,00	0,00	1 952,48	1 952,48	1 952,48	0,00	0,00	0,00	85,17%
		2820	Dotacja celowa z budżetu na finansowanie lub dofinansowanie zadań zleconych do realizacji stowarzyszeniom	121 000,00	121 000,00	121 000,00	121 000,00	0,00	0,00	0,00	121 000,00	0,00	0,00	0,00	0,00	0,00	0,00	0,00	0,00	0,00	100,00%	
		3030	Różne wydatki na rzecz osób fizycznych	30 000,00	30 000,00	28 134,00	28 134,00	0,00	0,00	0,00	28 134,00	0,00	0,00	0,00	0,00	0,00	0,00	0,00	0,00	0,00	93,78%	
		4110	Składki na ubezpieczenia społeczne	8 725,88	8 725,88	7 598,23	7 598,23	7 598,23	7 598,23	0,00	0,00	0,00	0,00	0,00	0,00	0,00	0,00	0,00	0,00	0,00	87,08%	
		4120	Składki na Fundusz Pracy oraz Fundusz Solidarnościowy	0,00	118,38	118,38	118,38	118,38	118,38	0,00	0,00	0,00	0,00	0,00	0,00	0,00	0,00	0,00	0,00	0,00	100,00%	
		4170	Wynagrodzenia bezosobowe	154 426,62	141 809,84	130 939,50	130 939,50	130 939,50	0,00	0,00	0,00	0,00	0,00	0,00	0,00	0,00	0,00	0,00	0,00	0,00	92,33%	
		4210	Zakup materiałów i wyposażenia	27 800,00	38 850,00	35 983,19	35 983,19	35 983,19	0,00	35 983,19	0,00	0,00	0,00	0,00	0,00	0,00	0,00	0,00	0,00	0,00	92,62%	
		4220	Zakup środków żywności	0,00	1 868,88	1 868,88	1 868,88	1 868,88	0,00	1 868,88	0,00	0,00	0,00	0,00	0,00	0,00	0,00	0,00	0,00	0,00	100,00%	
		4260	Zakup energii	16 000,00	14 988,96	10 529,48	10 529,48	10 529,48	0,00	10 529,48	0,00	0,00	0,00	0,00	0,00	0,00	0,00	0,00	0,00	0,00	70,25%	
		4300	Zakup usług pozostałych	2 000,00	16 290,56	16 290,56	16 290,56	16 290,56	0,00	16 290,56	0,00	0,00	0,00	0,00	0,00	0,00	0,00	0,00	0,00	0,00	100,00%	
		4430	Różne opłaty i składki	4 000,00	4 000,00	2 976,00	2 976,00	2 976,00	0,00	2 976,00	0,00	0,00	0,00	0,00	0,00	0,00	0,00	0,00	0,00	0,00	74,40%	
		6150	Wydatki majątkowe jednostek samorządu terytorialnego na spłatę zobowiązań zaliczanych do tytułu dłużnego – kredyty i pożyczki, o których mowa w art. 72 ust. 1 pkt 2 ustawy	0,00	40 000,00	0,00	0,00	0,00	0,00	0,00	0,00	0,00	0,00	0,00	0,00	0,00	0,00	0,00	0,00	0,00	0,00%	
		6657	Wpłaty gmin i powiatów na rzecz innych jednostek samorządu terytorialnego oraz związków gmin, związków powiatowo-gminnych lub związków powiatów na dofinansowanie zadań inwestycyjnych i zakupów inwestycyjnych	0,00	577,26	577,26	0,00	0,00	0,00	0,00	0,00	0,00	0,00	0,00	0,00	577,26	577,26	577,26	0,00	0,00	0,00	100,00%
		6659	Wpłaty gmin i powiatów na rzecz innych jednostek samorządu terytorialnego oraz związków gmin, związków powiatowo-gminnych lub związków powiatów na dofinansowanie zadań inwestycyjnych i zakupów inwestycyjnych	0,00	1 375,22	1 375,22	0,00	0,00	0,00	0,00	0,00	0,00	0,00	0,00	0,00	1 375,22	1 375,22	1 375,22	0,00	0,00	0,00	100,00%
	75414		Obrona cywilna	38 094,26	24 394,26	3 788,35	3 788,35	3 788,35	0,00	3 788,35	0,00	0,00	0,00	0,00	0,00	0,00	0,00	0,00	0,00	0,00	0,00	15,53%
		4110	Składki na ubezpieczenia społeczne	1 171,95	1 171,95	0,00	0,00	0,00	0,00	0,00	0,00	0,00	0,00	0,00	0,00	0,00	0,00	0,00	0,00	0,00	0,00%	
		4170	Wynagrodzenia bezosobowe	6 922,31	6 922,31	0,00	0,00	0,00	0,00	0,00	0,00	0,00	0,00	0,00	0,00	0,00	0,00	0,00	0,00	0,00	0,00%	
		4210	Zakup materiałów i wyposażenia	20 000,00	6 300,00	2 099,00	2 099,00	2 099,00	0,00	2 099,00	0,00	0,00	0,00	0,00	0,00	0,00	0,00	0,00	0,00	0,00	33,32%	
		4300	Zakup usług pozostałych	10 000,00	9 700,00	1 414,50	1 414,50	1 414,50	0,00	1 414,50	0,00	0,00	0,00	0,00	0,00	0,00	0,00	0,00	0,00	0,00	14,58%	
		4410	Podróże służbowe krajowe	0,00	300,00	274,85	274,85	274,85	0,00	274,85	0,00	0,00	0,00	0,00	0,00	0,00	0,00	0,00	0,00	0,00	91,62%	

Sprawozdanie roczne z wykonania budżetu Gminy Stare Czarnowo za 2025 rok

Dział	Rozdział	§	Wyszczególnienie	Wydatki ogółem plan na 1.01.2025	Wydatki ogółem plan na 31.12.2025	Wydatki ogółem wykonanie na 31.12.2025	z tego:													Wykonanie planu w %				
							wydatki bieżące	z tego:			dotacje na zadania bieżące	świadczenia na rzecz osób fizycznych	wydatki na programy finansowane z udziałem środków, o których mowa w art. 5 ust. 1 pkt 2, 3	wypłaty z tytułu gwarancji i poręczeń	wydatki na obsługę długu	wydatki majątkowe	w tym:							
								wydatki jednostek budżetowych	wynagrodzenia i składki od nich naliczane	wydatki związane z realizacją ich statutowych zadań							wydatki na programy finansowane z udziałem środków, o których mowa w art. 5 ust. 1 pkt 2, 3	Zakup i objęcie akcji i udziałów	wniesienie wkładów do spółek prawa handlowego					
	75421		Zarządzanie kryzysowe	0,00	298 047,52	0,00	0,00	0,00	0,00	0,00	0,00	0,00	0,00	0,00	0,00	0,00	0,00	0,00	0,00	0,00	0,00	0,00	0,00	
	6050		Wydatki inwestycyjne jednostek budżetowych	0,00	298 047,52	0,00	0,00	0,00	0,00	0,00	0,00	0,00	0,00	0,00	0,00	0,00	0,00	0,00	0,00	0,00	0,00	0,00	0,00	
757			Obsługa długu publicznego	350 000,00	440 000,00	300 617,25	300 617,25	0,00	0,00	0,00	0,00	0,00	0,00	0,00	300 617,25	0,00	0,00	0,00	0,00	0,00	0,00	0,00	0,00	68,32%
	75702		Obsługa papierów wartościowych, kredytów i pożyczek oraz innych zobowiązań jednostek samorządu terytorialnego zaliczanych do tytułu dłużnego – kredyty i pożyczki	350 000,00	440 000,00	300 617,25	300 617,25	0,00	0,00	0,00	0,00	0,00	0,00	0,00	300 617,25	0,00	0,00	0,00	0,00	0,00	0,00	0,00	0,00	68,32%
	8110		Odsetki od samorządowych papierów wartościowych lub zaciągniętych przez jednostkę samorządu terytorialnego kredytów i pożyczek	350 000,00	440 000,00	300 617,25	300 617,25	0,00	0,00	0,00	0,00	0,00	0,00	0,00	300 617,25	0,00	0,00	0,00	0,00	0,00	0,00	0,00	0,00	68,32%
758			Różne rozliczenia	584 550,00	443 371,08	0,00	0,00	0,00	0,00	0,00	0,00	0,00	0,00	0,00	0,00	0,00	0,00	0,00	0,00	0,00	0,00	0,00	0,00	0,00%
	75818		Rezerwy ogólne i celowe	584 550,00	443 371,08	0,00	0,00	0,00	0,00	0,00	0,00	0,00	0,00	0,00	0,00	0,00	0,00	0,00	0,00	0,00	0,00	0,00	0,00	0,00%
	4810		Rezerwy	584 550,00	443 371,08	0,00	0,00	0,00	0,00	0,00	0,00	0,00	0,00	0,00	0,00	0,00	0,00	0,00	0,00	0,00	0,00	0,00	0,00	0,00%
801			Oświata i wychowanie	7 921 365,00	8 097 644,20	8 023 797,24	8 010 297,24	7 764 008,35	5 843 574,15	1 920 434,20	0,00	246 288,89	0,00	0,00	0,00	13 500,00	13 500,00	0,00	0,00	0,00	0,00	0,00	0,00	99,09%
	80101		Szkoły podstawowe	5 166 774,00	5 193 351,71	5 192 075,35	5 178 575,35	4 976 488,20	4 359 171,43	617 316,77	0,00	202 087,15	0,00	0,00	0,00	13 500,00	13 500,00	0,00	0,00	0,00	0,00	0,00	0,00	99,98%
	3020		Wydatki osobowe niezaliczone do wynagrodzeń	188 650,00	201 437,15	201 437,15	201 437,15	0,00	0,00	0,00	0,00	201 437,15	0,00	0,00	0,00	0,00	0,00	0,00	0,00	0,00	0,00	0,00	0,00	100,00%
	3240		Stypendia dla uczniów	1 500,00	650,00	650,00	650,00	0,00	0,00	0,00	0,00	650,00	0,00	0,00	0,00	0,00	0,00	0,00	0,00	0,00	0,00	0,00	0,00	100,00%
	4010		Wynagrodzenia osobowe pracowników	696 246,00	711 887,89	711 887,89	711 887,89	711 887,89	711 887,89	0,00	0,00	0,00	0,00	0,00	0,00	0,00	0,00	0,00	0,00	0,00	0,00	0,00	0,00	100,00%
	4040		Dodatkowe wynagrodzenie roczne	49 090,00	51 563,48	51 563,48	51 563,48	51 563,48	51 563,48	0,00	0,00	0,00	0,00	0,00	0,00	0,00	0,00	0,00	0,00	0,00	0,00	0,00	0,00	100,00%
	4110		Składki na ubezpieczenia społeczne	604 300,00	631 400,13	631 400,13	631 400,13	631 400,13	631 400,13	0,00	0,00	0,00	0,00	0,00	0,00	0,00	0,00	0,00	0,00	0,00	0,00	0,00	0,00	100,00%
	4120		Składki na Fundusz Pracy oraz Fundusz Solidarnościowy	86 600,00	67 935,82	67 935,82	67 935,82	67 935,82	67 935,82	0,00	0,00	0,00	0,00	0,00	0,00	0,00	0,00	0,00	0,00	0,00	0,00	0,00	0,00	100,00%
	4170		Wynagrodzenia bezosobowe	2 500,00	500,00	500,00	500,00	500,00	500,00	0,00	0,00	0,00	0,00	0,00	0,00	0,00	0,00	0,00	0,00	0,00	0,00	0,00	0,00	100,00%
	4210		Zakup materiałów i wyposażenia	20 000,00	25 015,11	25 015,11	25 015,11	25 015,11	0,00	25 015,11	0,00	0,00	0,00	0,00	0,00	0,00	0,00	0,00	0,00	0,00	0,00	0,00	0,00	100,00%
	4220		Zakup środków żywności	1 000,00	2 500,00	2 102,67	2 102,67	2 102,67	0,00	2 102,67	0,00	0,00	0,00	0,00	0,00	0,00	0,00	0,00	0,00	0,00	0,00	0,00	0,00	84,11%
	4240		Zakup środków dydaktycznych i książek	500,00	0,00	0,00	0,00	0,00	0,00	0,00	0,00	0,00	0,00	0,00	0,00	0,00	0,00	0,00	0,00	0,00	0,00	0,00	0,00	-
	4260		Zakup energii	215 000,00	230 370,21	230 370,21	230 370,21	230 370,21	0,00	230 370,21	0,00	0,00	0,00	0,00	0,00	0,00	0,00	0,00	0,00	0,00	0,00	0,00	0,00	100,00%
	4270		Zakup usług remontowych	6 500,00	5 012,25	5 012,25	5 012,25	5 012,25	0,00	5 012,25	0,00	0,00	0,00	0,00	0,00	0,00	0,00	0,00	0,00	0,00	0,00	0,00	0,00	100,00%
	4280		Zakup usług zdrowotnych	6 000,00	5 108,20	5 108,20	5 108,20	5 108,20	0,00	5 108,20	0,00	0,00	0,00	0,00	0,00	0,00	0,00	0,00	0,00	0,00	0,00	0,00	0,00	100,00%
	4300		Zakup usług pozostałych	120 000,00	138 125,26	138 111,94	138 111,94	138 111,94	0,00	138 111,94	0,00	0,00	0,00	0,00	0,00	0,00	0,00	0,00	0,00	0,00	0,00	0,00	0,00	99,99%
	4360		Oplaty z tytułu zakupu usług telekomunikacyjnych	2 000,00	2 000,00	1 834,80	1 834,80	1 834,80	0,00	1 834,80	0,00	0,00	0,00	0,00	0,00	0,00	0,00	0,00	0,00	0,00	0,00	0,00	0,00	91,74%
	4410		Podróże służbowe krajowe	3 000,00	3 000,00	2 861,51	2 861,51	2 861,51	0,00	2 861,51	0,00	0,00	0,00	0,00	0,00	0,00	0,00	0,00	0,00	0,00	0,00	0,00	0,00	95,38%
	4430		Różne opłaty i składki	3 500,00	4 249,00	4 249,00	4 249,00	4 249,00	0,00	4 249,00	0,00	0,00	0,00	0,00	0,00	0,00	0,00	0,00	0,00	0,00	0,00	0,00	0,00	100,00%
	4440		Odpisy na zakładowy fundusz świadczeń socjalnych	182 873,00	197 845,08	197 845,08	197 845,08	197 845,08	0,00	197 845,08	0,00	0,00	0,00	0,00	0,00	0,00	0,00	0,00	0,00	0,00	0,00	0,00	0,00	100,00%
	4700		Szkolenia pracowników niebędących członkami korpusu służby cywilnej	5 000,00	4 806,00	4 806,00	4 806,00	4 806,00	0,00	4 806,00	0,00	0,00	0,00	0,00	0,00	0,00	0,00	0,00	0,00	0,00	0,00	0,00	0,00	100,00%
	4710		Wpłaty na PPK finansowane przez podmiot zatrudniający	2 358,00	2 358,00	1 795,98	1 795,98	1 795,98	1 795,98	0,00	0,00	0,00	0,00	0,00	0,00	0,00	0,00	0,00	0,00	0,00	0,00	0,00	0,00	76,17%
	4790		Wynagrodzenia osobowe nauczycieli	2 783 200,00	2 704 849,40	2 704 849,40	2 704 849,40	2 704 849,40	2 704 849,40	0,00	0,00	0,00	0,00	0,00	0,00	0,00	0,00	0,00	0,00	0,00	0,00	0,00	0,00	100,00%
	4800		Dodatkowe wynagrodzenie roczne nauczycieli	186 957,00	189 238,73	189 238,73	189 238,73	189 238,73	189 238,73	0,00	0,00	0,00	0,00	0,00	0,00	0,00	0,00	0,00	0,00	0,00	0,00	0,00	0,00	100,00%
	6050		Wydatki inwestycyjne jednostek budżetowych	0,00	13 500,00	13 500,00	0,00	0,00	0,00	0,00	0,00	0,00	0,00	0,00	0,00	13 500,00	13 500,00	0,00	0,00	0,00	0,00	0,00	0,00	100,00%
80104			Przedszkola	1 220 491,00	1 188 854,11	1 187 503,53	1 187 503,53	1 143 680,79	908 789,14	234 891,65	0,00	43 822,74	0,00	0,00	0,00	0,00	0,00	0,00	0,00	0,00	0,00	0,00	0,00	99,89%
	2310		Dotacja celowa przekazana gminie na zadania bieżące realizowane na podstawie porozumień (umów) między jednostkami samorządu terytorialnego	130 000,00	0,00	0,00	0,00	0,00	0,00	0,00	0,00	0,00	0,00	0,00	0,00	0,00	0,00	0,00	0,00	0,00	0,00	0,00	0,00	-
	3020		Wydatki osobowe niezaliczone do wynagrodzeń	41 600,00	43 900,00	43 822,74	43 822,74	0,00	0,00	0,00	0,00	43 822,74	0,00	0,00	0,00	0,00	0,00	0,00	0,00	0,00	0,00	0,00	0,00	99,82%
	4010		Wynagrodzenia osobowe pracowników	124 194,00	136 897,80	136 897,80	136 897,80	136 897,80	136 897,80	0,00	0,00	0,00	0,00	0,00	0,00	0,00	0,00	0,00	0,00	0,00	0,00	0,00	0,00	100,00%
	4040		Dodatkowe wynagrodzenie roczne	10 800,00	5 620,76	5 620,76	5 620,76	5 620,76	5 620,76	0,00	0,00	0,00	0,00	0,00	0,00	0,00	0,00	0,00	0,00	0,00	0,00	0,00	0,00	100,00%
	4110		Składki na ubezpieczenia społeczne	134 500,00	134 050,66	133 857,80	133 857,80	133 857,80	133 857,80	0,00	0,00	0,00	0,00	0,00	0,00	0,00	0,00	0,00	0,00	0,00	0,00	0,00	0,00	99,86%
	4120		Składki na Fundusz Pracy oraz Fundusz Solidarnościowy	19 500,00	14 500,00	14 302,97	14 302,97	14 302,97	14 302,97	0,00	0,00	0,00	0,00	0,00	0,00	0,00	0,00	0,00	0,00	0,00	0,00	0,00	0,00	98,64%

Sprawozdanie roczne z wykonania budżetu Gminy Stare Czarnowo za 2025 rok

Dział	Rozdział	§	Wyszczególnienie	Wydatki ogółem plan na 1.01.2025	Wydatki ogółem plan na 31.12.2025	Wydatki ogółem wykonanie na 31.12.2025	z tego:														Wykonanie planu w %			
							wydatki bieżące	z tego:						dotacje na zadania bieżące	świadczenia na rzecz osób fizycznych	wydatki na programy finansowane z udziałem środków, o których mowa w art. 5 ust. 1 pkt 2, 3	wypłaty z tytułu gwarancji i poręczeń	wydatki na obsługę długu	wydatki majątkowe	w tym:				
								wydatki jednostek budżetowych	wynagrodzenia i składki od nich należane	wydatki związane z realizacją ich statutowych zadań	wydatki na wydatki inwestycyjne	wydatki na programy finansowane z udziałem środków, o których mowa w art. 5 ust. 1 pkt 2, 3	Zakup i objęcie akcji i udziałów							wniesienie wkładów do spółek prawa handlowego				
																						wydatki inwestycyjne	wydatki na programy finansowane z udziałem środków, o których mowa w art. 5 ust. 1 pkt 2, 3	Zakup i objęcie akcji i udziałów
		4170	Wynagrodzenia bezosobowe	0,00	500,00	500,00	500,00	500,00	0,00	0,00	0,00	0,00	0,00	0,00	0,00	0,00	0,00	0,00	0,00	0,00	100,00%			
		4210	Zakup materiałów i wyposażenia	15 000,00	32 000,00	31 971,78	31 971,78	31 971,78	0,00	31 971,78	0,00	0,00	0,00	0,00	0,00	0,00	0,00	0,00	0,00	0,00	0,00	99,91%		
		4240	Zakup środków dydaktycznych i książek	100,00	0,00	0,00	0,00	0,00	0,00	0,00	0,00	0,00	0,00	0,00	0,00	0,00	0,00	0,00	0,00	0,00	0,00	-		
		4260	Zakup energii	50 500,00	59 510,66	59 510,66	59 510,66	59 510,66	0,00	59 510,66	0,00	0,00	0,00	0,00	0,00	0,00	0,00	0,00	0,00	0,00	0,00	100,00%		
		4270	Zakup usług remontowych	5 000,00	6 000,00	5 863,08	5 863,08	5 863,08	0,00	5 863,08	0,00	0,00	0,00	0,00	0,00	0,00	0,00	0,00	0,00	0,00	0,00	97,72%		
		4280	Zakup usług zdrowotnych	1 000,00	1 103,20	1 103,20	1 103,20	1 103,20	0,00	1 103,20	0,00	0,00	0,00	0,00	0,00	0,00	0,00	0,00	0,00	0,00	0,00	100,00%		
		4300	Zakup usług pozostałych	38 000,00	24 821,57	24 821,57	24 821,57	24 821,57	0,00	24 821,57	0,00	0,00	0,00	0,00	0,00	0,00	0,00	0,00	0,00	0,00	0,00	100,00%		
		4330	Zakup usług przez jednostki samorządu terytorialnego od innych jednostek samorządu terytorialnego	0,00	68 073,50	67 461,99	67 461,99	67 461,99	0,00	67 461,99	0,00	0,00	0,00	0,00	0,00	0,00	0,00	0,00	0,00	0,00	0,00	99,10%		
		4410	Podróże służbowe krajowe	100,00	0,00	0,00	0,00	0,00	0,00	0,00	0,00	0,00	0,00	0,00	0,00	0,00	0,00	0,00	0,00	0,00	0,00	-		
		4430	Różne opłaty i składki	700,00	700,00	700,00	700,00	700,00	0,00	700,00	0,00	0,00	0,00	0,00	0,00	0,00	0,00	0,00	0,00	0,00	0,00	100,00%		
		4440	Odpisy na zakładowy fundusz świadczeń socjalnych	40 946,00	43 309,37	43 309,37	43 309,37	43 309,37	0,00	43 309,37	0,00	0,00	0,00	0,00	0,00	0,00	0,00	0,00	0,00	0,00	0,00	100,00%		
		4700	Szkolenia pracowników niebędących członkami korpusu służby cywilnej	500,00	150,00	150,00	150,00	150,00	0,00	150,00	0,00	0,00	0,00	0,00	0,00	0,00	0,00	0,00	0,00	0,00	0,00	100,00%		
		4790	Wynagrodzenia osobowe nauczycieli	560 000,00	571 666,03	571 559,25	571 559,25	571 559,25	0,00	0,00	0,00	0,00	0,00	0,00	0,00	0,00	0,00	0,00	0,00	0,00	0,00	99,98%		
		4800	Dodatkowe wynagrodzenie roczne nauczycieli	48 051,00	46 050,56	46 050,56	46 050,56	46 050,56	0,00	0,00	0,00	0,00	0,00	0,00	0,00	0,00	0,00	0,00	0,00	0,00	0,00	100,00%		
	80107		Świetlice szkolne	54 671,00	31 427,28	30 614,41	30 614,41	30 614,41	30 185,53	428,88	0,00	0,00	0,00	0,00	0,00	0,00	0,00	0,00	0,00	0,00	0,00	97,41%		
		3020	Wydatki osobowe niezaliczone do wynagrodzeń	122,00	0,00	0,00	0,00	0,00	0,00	0,00	0,00	0,00	0,00	0,00	0,00	0,00	0,00	0,00	0,00	0,00	0,00	-		
		4110	Składki na ubezpieczenia społeczne	7 534,00	4 434,00	4 329,80	4 329,80	4 329,80	0,00	0,00	0,00	0,00	0,00	0,00	0,00	0,00	0,00	0,00	0,00	0,00	0,00	97,65%		
		4120	Składki na Fundusz Pracy oraz Fundusz Solidarnościowy	1 080,00	580,00	535,45	535,45	535,45	0,00	0,00	0,00	0,00	0,00	0,00	0,00	0,00	0,00	0,00	0,00	0,00	0,00	92,32%		
		4210	Zakup materiałów i wyposażenia	2 000,00	1 000,00	428,88	428,88	428,88	0,00	428,88	0,00	0,00	0,00	0,00	0,00	0,00	0,00	0,00	0,00	0,00	0,00	42,89%		
		4290	Wynagrodzenia osobowe nauczycieli	40 846,00	21 746,00	21 653,00	21 653,00	21 653,00	0,00	0,00	0,00	0,00	0,00	0,00	0,00	0,00	0,00	0,00	0,00	0,00	0,00	99,57%		
		4800	Dodatkowe wynagrodzenie roczne nauczycieli	3 089,00	3 667,28	3 667,28	3 667,28	3 667,28	0,00	0,00	0,00	0,00	0,00	0,00	0,00	0,00	0,00	0,00	0,00	0,00	0,00	100,00%		
	80113		Dowożenie uczniów do szkół	920 000,00	858 800,00	791 932,60	791 932,60	791 932,60	91 705,10	700 227,50	0,00	0,00	0,00	0,00	0,00	0,00	0,00	0,00	0,00	0,00	0,00	92,21%		
		4170	Wynagrodzenia bezosobowe	150 000,00	150 000,00	91 705,10	91 705,10	91 705,10	0,00	0,00	0,00	0,00	0,00	0,00	0,00	0,00	0,00	0,00	0,00	0,00	0,00	61,14%		
		4300	Zakup usług pozostałych	770 000,00	708 800,00	700 227,50	700 227,50	700 227,50	0,00	700 227,50	0,00	0,00	0,00	0,00	0,00	0,00	0,00	0,00	0,00	0,00	0,00	98,79%		
	80146		Dokształcanie i doskonalenie nauczycieli	28 035,00	28 335,00	28 057,19	28 057,19	28 057,19	0,00	28 057,19	0,00	0,00	0,00	0,00	0,00	0,00	0,00	0,00	0,00	0,00	0,00	99,02%		
		4300	Zakup usług pozostałych	0,00	2 800,00	2 800,00	2 800,00	2 800,00	0,00	2 800,00	0,00	0,00	0,00	0,00	0,00	0,00	0,00	0,00	0,00	0,00	0,00	100,00%		
		4410	Podróże służbowe krajowe	1 000,00	0,00	0,00	0,00	0,00	0,00	0,00	0,00	0,00	0,00	0,00	0,00	0,00	0,00	0,00	0,00	0,00	0,00	-		
		4700	Szkolenia pracowników niebędących członkami korpusu służby cywilnej	27 035,00	25 535,00	25 257,19	25 257,19	25 257,19	0,00	25 257,19	0,00	0,00	0,00	0,00	0,00	0,00	0,00	0,00	0,00	0,00	0,00	98,91%		
	80148		Stolówki szkolne i przedszkolne	311 637,00	414 488,58	414 074,88	414 074,88	413 695,88	176 865,97	236 829,91	0,00	379,00	0,00	0,00	0,00	0,00	0,00	0,00	0,00	0,00	0,00	99,90%		
		3020	Wydatki osobowe niezaliczone do wynagrodzeń	346,00	440,00	379,00	379,00	0,00	0,00	0,00	0,00	379,00	0,00	0,00	0,00	0,00	0,00	0,00	0,00	0,00	0,00	86,14%		
		4010	Wynagrodzenia osobowe pracowników	116 219,00	142 237,19	142 237,19	142 237,19	142 237,19	0,00	0,00	0,00	0,00	0,00	0,00	0,00	0,00	0,00	0,00	0,00	0,00	0,00	100,00%		
		4040	Dodatkowe wynagrodzenie roczne	8 463,00	9 717,97	9 717,97	9 717,97	9 717,97	0,00	0,00	0,00	0,00	0,00	0,00	0,00	0,00	0,00	0,00	0,00	0,00	0,00	100,00%		
		4110	Składki na ubezpieczenia społeczne	21 380,00	21 600,00	21 589,52	21 589,52	21 589,52	0,00	0,00	0,00	0,00	0,00	0,00	0,00	0,00	0,00	0,00	0,00	0,00	0,00	99,95%		
		4120	Składki na Fundusz Pracy oraz Fundusz Solidarnościowy	3 064,00	3 404,00	3 321,29	3 321,29	3 321,29	0,00	0,00	0,00	0,00	0,00	0,00	0,00	0,00	0,00	0,00	0,00	0,00	0,00	97,57%		
		4210	Zakup materiałów i wyposażenia	2 000,00	1 000,00	956,50	956,50	956,50	0,00	956,50	0,00	0,00	0,00	0,00	0,00	0,00	0,00	0,00	0,00	0,00	0,00	95,65%		
		4220	Zakup środków żywności	155 000,00	229 942,62	229 942,62	229 942,62	229 942,62	0,00	229 942,62	0,00	0,00	0,00	0,00	0,00	0,00	0,00	0,00	0,00	0,00	0,00	100,00%		
		4280	Zakup usług zdrowotnych	300,00	300,00	115,00	115,00	115,00	0,00	115,00	0,00	0,00	0,00	0,00	0,00	0,00	0,00	0,00	0,00	0,00	0,00	38,33%		
		4300	Zakup usług pozostałych	0,00	400,00	368,99	368,99	368,99	0,00	368,99	0,00	0,00	0,00	0,00	0,00	0,00	0,00	0,00	0,00	0,00	0,00	92,25%		
		4440	Odpisy na zakładowy fundusz świadczeń socjalnych	4 865,00	5 446,80	5 446,80	5 446,80	5 446,80	0,00	5 446,80	0,00	0,00	0,00	0,00	0,00	0,00	0,00	0,00	0,00	0,00	0,00	100,00%		
	80150		Realizacja zadań wymagających stosowania specjalnej organizacji nauki i metod pracy dla dzieci i młodzieży w szkołach podstawowych	156 937,00	201 566,31	201 301,94	201 301,94	201 301,94	200 259,48	1 042,46	0,00	0,00	0,00	0,00	0,00	0,00	0,00	0,00	0,00	0,00	0,00	99,87%		
		3020	Wydatki osobowe niezaliczone do wynagrodzeń	250,00	0,00	0,00	0,00	0,00	0,00	0,00	0,00	0,00	0,00	0,00	0,00	0,00	0,00	0,00	0,00	0,00	0,00	-		
		4110	Składki na ubezpieczenia społeczne	22 463,00	28 263,00	28 196,74	28 196,74	28 196,74	0,00	0,00	0,00	0,00	0,00	0,00	0,00	0,00	0,00	0,00	0,00	0,00	0,00	99,77%		

Sprawozdanie roczne z wykonania budżetu Gminy Stare Czarnowo za 2025 rok

Dział	Rozdział	§	Wyszczególnienie	Wydatki ogółem plan na 1.01.2025	Wydatki ogółem plan na 31.12.2025	Wydatki ogółem wykonanie na 31.12.2025	z tego:													Wykonanie planu w %	
							wydatki bieżące	z tego:						wydatki majątkowe	w tym:						
								wydatki jednostek budżetowych	wynagrodzenia i składki od nich naliczane	wydatki związane z realizacją ich statutowych zadań	dotacje na zadania bieżące	świadczenia na rzecz osób fizycznych	wydatki na programy finansowane z udziałem środków, o których mowa w art. 5 ust. 1 pkt 2, 3		wypłaty z tytułu gwarancji i poręczeń	wydatki na obsługę długu	wydatki inwestycyjne i zakupy inwestycyjne	wydatki na programy finansowane z udziałem środków, o których mowa w art. 5 ust. 1 pkt 2, 3	Zakup i objęcie akcji i udziałów		wniesienie wkładów do spółek prawa handlowego
	4120		Składki na Fundusz Pracy oraz Fundusz Solidarnościowy	3 219,00	2 409,00	2 388,63	2 388,63	2 388,63	2 388,63	0,00	0,00	0,00	0,00	0,00	0,00	0,00	0,00	0,00	0,00	0,00	99,15%
	4440		Odpisy na zakładowy fundusz świadczeń socjalnych	0,00	1 049,95	1 042,46	1 042,46	1 042,46	0,00	1 042,46	0,00	0,00	0,00	0,00	0,00	0,00	0,00	0,00	0,00	0,00	99,29%
	4790		Wynagrodzenia osobowe nauczycieli	120 321,00	156 199,65	156 029,40	156 029,40	156 029,40	156 029,40	0,00	0,00	0,00	0,00	0,00	0,00	0,00	0,00	0,00	0,00	0,00	99,89%
	4800		Dodatkowe wynagrodzenie roczne nauczycieli	10 684,00	13 644,71	13 644,71	13 644,71	13 644,71	13 644,71	0,00	0,00	0,00	0,00	0,00	0,00	0,00	0,00	0,00	0,00	0,00	100,00%
	80153		Zapewnienie uczniom prawa do bezpłatnego dostępu do podręczników, materiałów edukacyjnych lub materiałów ćwiczeniowych	0,00	24 531,74	21 947,87	21 947,87	21 947,87	0,00	21 947,87	0,00	0,00	0,00	0,00	0,00	0,00	0,00	0,00	0,00	0,00	89,47%
	4210		Zakup materiałów i wyposażenia	0,00	203,91	193,73	193,73	193,73	0,00	193,73	0,00	0,00	0,00	0,00	0,00	0,00	0,00	0,00	0,00	0,00	95,01%
	4240		Zakup środków dydaktycznych i książek	0,00	24 314,33	21 740,64	21 740,64	21 740,64	0,00	21 740,64	0,00	0,00	0,00	0,00	0,00	0,00	0,00	0,00	0,00	0,00	89,41%
	4300		Zakup usług pozostałych	0,00	13,50	13,50	13,50	13,50	0,00	13,50	0,00	0,00	0,00	0,00	0,00	0,00	0,00	0,00	0,00	0,00	100,00%
	80195		Pozostała działalność	62 820,00	156 289,47	156 289,47	156 289,47	156 289,47	76 597,50	79 691,97	0,00	0,00	0,00	0,00	0,00	0,00	0,00	0,00	0,00	0,00	100,00%
	4170		Wynagrodzenia bezosobowe	0,00	926,50	926,50	926,50	926,50	926,50	0,00	0,00	0,00	0,00	0,00	0,00	0,00	0,00	0,00	0,00	0,00	100,00%
	4350		Zakup towarów (w szczególności materiałów, leków, żywności) w związku z pomocą obywatelom Ukrainy	0,00	7 125,00	7 125,00	7 125,00	7 125,00	0,00	7 125,00	0,00	0,00	0,00	0,00	0,00	0,00	0,00	0,00	0,00	0,00	100,00%
	4370		Zakup usług związanych z pomocą obywatelom Ukrainy	0,00	2 730,00	2 730,00	2 730,00	2 730,00	0,00	2 730,00	0,00	0,00	0,00	0,00	0,00	0,00	0,00	0,00	0,00	0,00	100,00%
	4440		Odpisy na zakładowy fundusz świadczeń socjalnych	62 820,00	63 406,97	63 406,97	63 406,97	63 406,97	0,00	63 406,97	0,00	0,00	0,00	0,00	0,00	0,00	0,00	0,00	0,00	0,00	100,00%
	4740		Wynagrodzenia i uposażenia wypłacane w związku z pomocą obywatelom Ukrainy	0,00	13 769,00	13 769,00	13 769,00	13 769,00	13 769,00	0,00	0,00	0,00	0,00	0,00	0,00	0,00	0,00	0,00	0,00	0,00	100,00%
	4750		Wynagrodzenia nauczycieli wypłacane w związku z pomocą obywatelom Ukrainy	0,00	49 232,00	49 232,00	49 232,00	49 232,00	49 232,00	0,00	0,00	0,00	0,00	0,00	0,00	0,00	0,00	0,00	0,00	0,00	100,00%
	4840		Honoraria, wynagrodzenia agencyjno-prowizyjne i wynagrodzenia bezosobowe wypłacane w związku z pomocą obywatelom Ukrainy	0,00	64,00	64,00	64,00	64,00	64,00	0,00	0,00	0,00	0,00	0,00	0,00	0,00	0,00	0,00	0,00	0,00	100,00%
	4850		Składki i inne pochodne od wynagrodzeń pracowników wypłacanych w związku z pomocą obywatelom Ukrainy	0,00	12 606,00	12 606,00	12 606,00	12 606,00	12 606,00	0,00	0,00	0,00	0,00	0,00	0,00	0,00	0,00	0,00	0,00	0,00	100,00%
	4860		Pozostałe wydatki bieżące na zadania związane z pomocą obywatelom Ukrainy	0,00	6 430,00	6 430,00	6 430,00	6 430,00	0,00	6 430,00	0,00	0,00	0,00	0,00	0,00	0,00	0,00	0,00	0,00	0,00	100,00%
851			Ochrona zdrowia	189 000,00	230 292,64	195 750,23	195 750,23	191 900,23	29 408,05	162 492,18	3 850,00	0,00	0,00	0,00	0,00	0,00	0,00	0,00	0,00	0,00	85,00%
	85111		Szpitala ogólne	0,00	2 000,00	2 000,00	2 000,00	0,00	0,00	0,00	2 000,00	0,00	0,00	0,00	0,00	0,00	0,00	0,00	0,00	0,00	100,00%
	2830		Dotacja celowa z budżetu na finansowanie lub dofinansowanie zadań zleconych do realizacji pozostałym jednostkom niezaliczanym do sektora finansów publicznych	0,00	2 000,00	2 000,00	2 000,00	0,00	0,00	0,00	2 000,00	0,00	0,00	0,00	0,00	0,00	0,00	0,00	0,00	0,00	100,00%
	85121		Lecznictwo ambulatoryjne	94 000,00	94 000,00	86 388,22	86 388,22	86 388,22	0,00	86 388,22	0,00	0,00	0,00	0,00	0,00	0,00	0,00	0,00	0,00	0,00	91,90%
	4210		Zakup materiałów i wyposażenia	5 000,00	6 200,00	5 288,39	5 288,39	5 288,39	0,00	5 288,39	0,00	0,00	0,00	0,00	0,00	0,00	0,00	0,00	0,00	0,00	85,30%
	4260		Zakup energii	35 000,00	51 000,00	46 252,36	46 252,36	46 252,36	0,00	46 252,36	0,00	0,00	0,00	0,00	0,00	0,00	0,00	0,00	0,00	0,00	90,69%
	4270		Zakup usług remontowych	0,00	2 000,00	2 000,00	2 000,00	2 000,00	0,00	2 000,00	0,00	0,00	0,00	0,00	0,00	0,00	0,00	0,00	0,00	0,00	100,00%
	4300		Zakup usług pozostałych	10 000,00	9 815,00	8 595,47	8 595,47	8 595,47	0,00	8 595,47	0,00	0,00	0,00	0,00	0,00	0,00	0,00	0,00	0,00	0,00	87,57%
	4400		Oplaty za administrowanie i czynsze za budynki, lokale i pomieszczenia garażowe	43 000,00	23 985,00	23 985,00	23 985,00	23 985,00	0,00	23 985,00	0,00	0,00	0,00	0,00	0,00	0,00	0,00	0,00	0,00	0,00	100,00%
	4430		Różne opłaty i składki	1 000,00	1 000,00	267,00	267,00	267,00	0,00	267,00	0,00	0,00	0,00	0,00	0,00	0,00	0,00	0,00	0,00	0,00	26,70%
	85149		Programy polityki zdrowotnej	10 000,00	8 000,00	0,00	0,00	0,00	0,00	0,00	0,00	0,00	0,00	0,00	0,00	0,00	0,00	0,00	0,00	0,00	0,00%
	4300		Zakup usług pozostałych	10 000,00	8 000,00	0,00	0,00	0,00	0,00	0,00	0,00	0,00	0,00	0,00	0,00	0,00	0,00	0,00	0,00	0,00	0,00%
	85153		Zwalczanie narkomanii	10 000,00	10 000,00	7 380,00	7 380,00	7 380,00	0,00	7 380,00	0,00	0,00	0,00	0,00	0,00	0,00	0,00	0,00	0,00	0,00	73,80%
	4210		Zakup materiałów i wyposażenia	5 000,00	7 380,00	7 380,00	7 380,00	7 380,00	0,00	7 380,00	0,00	0,00	0,00	0,00	0,00	0,00	0,00	0,00	0,00	0,00	100,00%
	4300		Zakup usług pozostałych	5 000,00	2 620,00	0,00	0,00	0,00	0,00	0,00	0,00	0,00	0,00	0,00	0,00	0,00	0,00	0,00	0,00	0,00	0,00%
	85154		Przeciwdziałanie alkoholizmowi	75 000,00	116 292,64	99 982,01	99 982,01	98 132,01	29 408,05	68 723,96	1 850,00	0,00	0,00	0,00	0,00	0,00	0,00	0,00	0,00	0,00	85,97%

Sprawozdanie roczne z wykonania budżetu Gminy Stare Czarnowo za 2025 rok

Dział	Rozdział	§	Wyszczególnienie	Wydatki ogółem plan na 1.01.2025	Wydatki ogółem plan na 31.12.2025	Wydatki ogółem wykonanie na 31.12.2025	z tego:													Wykonanie planu w %	
							wydatki bieżące	z tego:						wydatki majątkowe	w tym:						
								wydatki jednostek budżetowych	wynagrodzenia i składki od nich naliczane	wydatki związane z realizacją ich statutowych zadań	dotacje na zadania bieżące	świadczenia na rzecz osób fizycznych	wydatki na programy finansowane z udziałem środków, o których mowa w art. 5 ust. 1 pkt 2, 3		wypłaty z tytułu gwarancji i poręczeń	wydatki na obsługę długu	wydatki inwestycyjne	wydatki na programy finansowane z udziałem środków, o których mowa w art. 5 ust. 1 pkt 2, 3	Zakup i objęcie akcji i udziałów		wniesienie wkładów do spółek prawa handlowego
		2710	Dotacja celowa na pomoc finansową udzielaną między jednostkami samorządu terytorialnego na dofinansowanie własnych zadań bieżących	1 725,00	1 850,00	1 850,00	1 850,00	0,00	0,00	0,00	1 850,00	0,00	0,00	0,00	0,00	0,00	0,00	0,00	0,00	100,00%	
		4010	Wynagrodzenia osobowe pracowników	0,00	800,00	800,00	800,00	800,00	800,00	0,00	0,00	0,00	0,00	0,00	0,00	0,00	0,00	0,00	0,00	0,00	100,00%
		4110	Składki na ubezpieczenia społeczne	0,00	143,45	143,45	143,45	143,45	143,45	0,00	0,00	0,00	0,00	0,00	0,00	0,00	0,00	0,00	0,00	0,00	100,00%
		4120	Składki na Fundusz Pracy oraz Fundusz Solidarnościowy	0,00	19,60	19,60	19,60	19,60	19,60	0,00	0,00	0,00	0,00	0,00	0,00	0,00	0,00	0,00	0,00	0,00	100,00%
		4170	Wynagrodzenia bezosobowe	17 400,00	35 400,00	28 445,00	28 445,00	28 445,00	28 445,00	0,00	0,00	0,00	0,00	0,00	0,00	0,00	0,00	0,00	0,00	0,00	80,35%
		4210	Zakup materiałów i wyposażenia	2 000,00	15 211,95	10 946,94	10 946,94	10 946,94	10 946,94	0,00	10 946,94	0,00	0,00	0,00	0,00	0,00	0,00	0,00	0,00	0,00	71,96%
		4220	Zakup środków żywności	4 500,00	9 500,00	4 450,12	4 450,12	4 450,12	4 450,12	0,00	4 450,12	0,00	0,00	0,00	0,00	0,00	0,00	0,00	0,00	0,00	46,84%
		4300	Zakup usług pozostałych	48 275,00	53 367,64	53 326,90	53 326,90	53 326,90	53 326,90	0,00	53 326,90	0,00	0,00	0,00	0,00	0,00	0,00	0,00	0,00	0,00	99,92%
		4610	Koszty postępowania sądowego i prokuratorskiego	100,00	0,00	0,00	0,00	0,00	0,00	0,00	0,00	0,00	0,00	0,00	0,00	0,00	0,00	0,00	0,00	0,00	-
		4700	Szkolenia pracowników niebędących członkami korpusu służby cywilnej	1 000,00	0,00	0,00	0,00	0,00	0,00	0,00	0,00	0,00	0,00	0,00	0,00	0,00	0,00	0,00	0,00	0,00	-
852			Pomoc społeczna	1 840 997,00	2 123 256,01	1 993 943,31	1 993 943,31	1 285 030,17	690 327,24	594 702,93	0,00	708 913,14	0,00	0,00	0,00	0,00	0,00	0,00	0,00	0,00	93,91%
	85202		Domy pomocy społecznej	357 956,00	405 956,00	397 468,23	397 468,23	397 468,23	0,00	397 468,23	0,00	0,00	0,00	0,00	0,00	0,00	0,00	0,00	0,00	0,00	97,91%
		4330	Zakup usług przez jednostki samorządu terytorialnego od innych jednostek samorządu terytorialnego	357 956,00	405 956,00	397 468,23	397 468,23	397 468,23	0,00	397 468,23	0,00	0,00	0,00	0,00	0,00	0,00	0,00	0,00	0,00	0,00	97,91%
	85205		Zadania w zakresie przeciwdziałania przemocy domowej	16 000,00	16 000,00	5 995,01	5 995,01	5 995,01	5 995,01	0,00	0,00	0,00	0,00	0,00	0,00	0,00	0,00	0,00	0,00	0,00	37,47%
		4010	Wynagrodzenia osobowe pracowników	4 984,22	6 205,35	4 980,00	4 980,00	4 980,00	4 980,00	0,00	0,00	0,00	0,00	0,00	0,00	0,00	0,00	0,00	0,00	0,00	80,25%
		4110	Składki na ubezpieczenia społeczne	893,67	1 142,01	892,97	892,97	892,97	892,97	0,00	0,00	0,00	0,00	0,00	0,00	0,00	0,00	0,00	0,00	0,00	78,19%
		4120	Składki na Fundusz Pracy oraz Fundusz Solidarnościowy	122,11	152,64	122,04	122,04	122,04	122,04	0,00	0,00	0,00	0,00	0,00	0,00	0,00	0,00	0,00	0,00	0,00	79,95%
		4300	Zakup usług pozostałych	10 000,00	8 500,00	0,00	0,00	0,00	0,00	0,00	0,00	0,00	0,00	0,00	0,00	0,00	0,00	0,00	0,00	0,00	0,00%
	85213		Składki na ubezpieczenie zdrowotne opłacane za osoby pobierające niektóre świadczenia z pomocy społecznej oraz za osoby uczestniczące w zajęciach w centrum integracji społecznej	29 270,00	28 033,00	27 909,29	27 909,29	27 909,29	0,00	27 909,29	0,00	0,00	0,00	0,00	0,00	0,00	0,00	0,00	0,00	0,00	99,56%
		4130	Składki na ubezpieczenie zdrowotne	29 270,00	28 033,00	27 909,29	27 909,29	27 909,29	0,00	27 909,29	0,00	0,00	0,00	0,00	0,00	0,00	0,00	0,00	0,00	0,00	99,56%
	85214		Zasiłki okresowe, celowe i pomoc w naturze oraz składki na ubezpieczenia emerytalne i rentowe	298 021,00	275 021,00	262 095,24	262 095,24	0,00	0,00	0,00	0,00	262 095,24	0,00	0,00	0,00	0,00	0,00	0,00	0,00	0,00	95,30%
		3110	Świadczenia społeczne	298 021,00	275 021,00	262 095,24	262 095,24	0,00	0,00	0,00	0,00	262 095,24	0,00	0,00	0,00	0,00	0,00	0,00	0,00	0,00	95,30%
	85215		Dodatki mieszkaniowe	40 000,00	17 176,75	17 176,75	17 176,75	0,00	0,00	0,00	0,00	17 176,75	0,00	0,00	0,00	0,00	0,00	0,00	0,00	0,00	100,00%
		3110	Świadczenia społeczne	40 000,00	17 176,75	17 176,75	17 176,75	0,00	0,00	0,00	0,00	17 176,75	0,00	0,00	0,00	0,00	0,00	0,00	0,00	0,00	100,00%
	85216		Zasiłki stale	274 595,00	312 565,00	310 106,40	310 106,40	0,00	0,00	0,00	0,00	310 106,40	0,00	0,00	0,00	0,00	0,00	0,00	0,00	0,00	99,21%
		3110	Świadczenia społeczne	274 595,00	312 565,00	310 106,40	310 106,40	0,00	0,00	0,00	0,00	310 106,40	0,00	0,00	0,00	0,00	0,00	0,00	0,00	0,00	99,21%
	85219		Ośrodki pomocy społecznej	656 955,00	750 518,11	738 682,34	738 682,34	735 044,69	591 129,78	143 914,91	0,00	3 637,65	0,00	0,00	0,00	0,00	0,00	0,00	0,00	0,00	98,42%
		3020	Wydatki osobowe niezaliczone do wynagrodzeń	2 800,00	3 800,00	3 637,65	3 637,65	0,00	0,00	0,00	0,00	3 637,65	0,00	0,00	0,00	0,00	0,00	0,00	0,00	0,00	95,73%
		4010	Wynagrodzenia osobowe pracowników	403 348,00	456 938,50	456 554,99	456 554,99	456 554,99	456 554,99	0,00	0,00	0,00	0,00	0,00	0,00	0,00	0,00	0,00	0,00	0,00	99,92%
		4040	Dodatkové wynagrodzenie roczne	38 593,00	30 859,03	30 859,03	30 859,03	30 859,03	30 859,03	0,00	0,00	0,00	0,00	0,00	0,00	0,00	0,00	0,00	0,00	0,00	100,00%
		4110	Składki na ubezpieczenia społeczne	79 300,00	88 006,40	87 970,04	87 970,04	87 970,04	87 970,04	0,00	0,00	0,00	0,00	0,00	0,00	0,00	0,00	0,00	0,00	0,00	99,96%
		4120	Składki na Fundusz Pracy oraz Fundusz Solidarnościowy	11 000,00	11 526,00	11 060,00	11 060,00	11 060,00	11 060,00	0,00	0,00	0,00	0,00	0,00	0,00	0,00	0,00	0,00	0,00	0,00	95,96%
		4170	Wynagrodzenia bezosobowe	0,00	3 000,00	2 893,77	2 893,77	2 893,77	2 893,77	0,00	0,00	0,00	0,00	0,00	0,00	0,00	0,00	0,00	0,00	0,00	96,46%
		4210	Zakup materiałów i wyposażenia	13 000,00	12 200,00	7 601,57	7 601,57	7 601,57	7 601,57	0,00	7 601,57	0,00	0,00	0,00	0,00	0,00	0,00	0,00	0,00	0,00	62,31%
		4260	Zakup energii	14 000,00	14 300,00	14 265,02	14 265,02	14 265,02	14 265,02	0,00	14 265,02	0,00	0,00	0,00	0,00	0,00	0,00	0,00	0,00	0,00	99,76%
		4280	Zakup usług zdrowotnych	1 354,00	1 412,20	1 412,20	1 412,20	1 412,20	1 412,20	0,00	1 412,20	0,00	0,00	0,00	0,00	0,00	0,00	0,00	0,00	0,00	100,00%
		4300	Zakup usług pozostałych	67 235,00	92 860,65	91 122,11	91 122,11	91 122,11	91 122,11	0,00	91 122,11	0,00	0,00	0,00	0,00	0,00	0,00	0,00	0,00	0,00	98,13%
		4360	Opłaty z tytułu zakupu usług telekomunikacyjnych	2 376,00	2 376,00	1 943,12	1 943,12	1 943,12	1 943,12	0,00	1 943,12	0,00	0,00	0,00	0,00	0,00	0,00	0,00	0,00	0,00	81,78%
		4410	Podróże służbowe krajowe	9 280,00	11 603,25	11 582,91	11 582,91	11 582,91	11 582,91	0,00	11 582,91	0,00	0,00	0,00	0,00	0,00	0,00	0,00	0,00	0,00	99,82%

Sprawozdanie roczne z wykonania budżetu Gminy Stare Czarnowo za 2025 rok

Dział	Rozdział	§	Wyszczególnienie	Wydatki ogółem plan na 1.01.2025	Wydatki ogółem plan na 31.12.2025	Wydatki ogółem wykonanie na 31.12.2025	z tego:													Wykonanie planu w %				
							wydatki bieżące	z tego:						dotacje na zadania bieżące	świadczenia na rzecz osób fizycznych	wydatki na programy finansowane z udziałem środków, o których mowa w art. 5 ust. 1 pkt 2, 3	wypłaty z tytułu gwarancji i poręczeń	wydatki na obsługę długu	wydatki majątkowe		w tym:			
								wydatki jednostek budżetowych	wynagrodzenia i składki od nich naliczane	wydatki związane z realizacją ich statutowych zadań	wydatki na programy finansowane z udziałem środków, o których mowa w art. 5 ust. 1 pkt 2, 3	wydatki inwestycyjne	wydatki na programy finansowane z udziałem środków, o których mowa w art. 5 ust. 1 pkt 2, 3								Zakup i objęcie akcji i udziałów	wniesienie wkładów do spółek prawa handlowego		
		4440	Odписы na zakładowy fundusz świadczeń socjalnych	9 669,00	11 763,58	11 763,58	11 763,58	11 763,58	0,00	11 763,58	0,00	0,00	0,00	0,00	0,00	0,00	0,00	0,00	0,00	0,00	100,00%			
		4700	Szkolenia pracowników niebędących członkami korpusu służby cywilnej	5 000,00	8 075,00	4 224,40	4 224,40	4 224,40	0,00	4 224,40	0,00	0,00	0,00	0,00	0,00	0,00	0,00	0,00	0,00	0,00	52,31%			
		4710	Wpłaty na PPK finansowane przez podmiot zatrudniającej	0,00	1 797,50	1 791,95	1 791,95	1 791,95	1 791,95	0,00	0,00	0,00	0,00	0,00	0,00	0,00	0,00	0,00	0,00	0,00	99,69%			
	85228		Usługi opiekuńcze i specjalistyczne usługi opiekuńcze	72 600,00	154 546,00	93 493,45	93 493,45	93 493,45	93 202,45	291,00	0,00	0,00	0,00	0,00	0,00	0,00	0,00	0,00	0,00	0,00	60,50%			
		4110	Składki na ubezpieczenia społeczne	11 100,00	23 266,65	13 797,88	13 797,88	13 797,88	13 797,88	0,00	0,00	0,00	0,00	0,00	0,00	0,00	0,00	0,00	0,00	0,00	59,30%			
		4120	Składki na Fundusz Pracy oraz Fundusz Solidarnościowy	0,00	1 667,78	0,00	0,00	0,00	0,00	0,00	0,00	0,00	0,00	0,00	0,00	0,00	0,00	0,00	0,00	0,00	0,00%			
		4170	Wynagrodzenia bezosobowe	61 500,00	129 281,77	79 404,57	79 404,57	79 404,57	79 404,57	0,00	0,00	0,00	0,00	0,00	0,00	0,00	0,00	0,00	0,00	0,00	61,42%			
		4300	Zakup usług pozostałych	0,00	97,00	97,00	97,00	97,00	0,00	97,00	0,00	0,00	0,00	0,00	0,00	0,00	0,00	0,00	0,00	0,00	100,00%			
		4700	Szkolenia pracowników niebędących członkami korpusu służby cywilnej	0,00	232,80	194,00	194,00	194,00	0,00	194,00	0,00	0,00	0,00	0,00	0,00	0,00	0,00	0,00	0,00	0,00	83,33%			
	85230		Pomoc w zakresie dożywiania	87 600,00	130 320,00	115 897,10	115 897,10	0,00	0,00	0,00	115 897,10	0,00	0,00	0,00	0,00	0,00	0,00	0,00	0,00	0,00	88,93%			
		3110	Świadczenia społeczne	87 600,00	130 320,00	115 897,10	115 897,10	0,00	0,00	0,00	115 897,10	0,00	0,00	0,00	0,00	0,00	0,00	0,00	0,00	0,00	88,93%			
	85295		Pozostała działalność	8 000,00	33 120,15	25 119,50	25 119,50	25 119,50	0,00	25 119,50	0,00	0,00	0,00	0,00	0,00	0,00	0,00	0,00	0,00	0,00	75,84%			
		4300	Zakup usług pozostałych	8 000,00	33 120,15	25 119,50	25 119,50	25 119,50	0,00	25 119,50	0,00	0,00	0,00	0,00	0,00	0,00	0,00	0,00	0,00	0,00	75,84%			
	853		Pozostałe zadania w zakresie polityki społecznej	32 900,00	15 000,00	10 000,00	10 000,00	10 000,00	0,00	10 000,00	0,00	0,00	0,00	0,00	0,00	0,00	0,00	0,00	0,00	0,00	66,67%			
		85395	Pozostała działalność	32 900,00	15 000,00	10 000,00	10 000,00	10 000,00	0,00	10 000,00	0,00	0,00	0,00	0,00	0,00	0,00	0,00	0,00	0,00	0,00	66,67%			
		4220	Zakup środków żywności	1 500,00	0,00	0,00	0,00	0,00	0,00	0,00	0,00	0,00	0,00	0,00	0,00	0,00	0,00	0,00	0,00	0,00	-			
		4300	Zakup usług pozostałych	31 400,00	15 000,00	10 000,00	10 000,00	10 000,00	0,00	10 000,00	0,00	0,00	0,00	0,00	0,00	0,00	0,00	0,00	0,00	0,00	66,67%			
	854		Edukacyjna opieka wychowawcza	15 000,00	58 770,00	20 800,13	20 800,13	0,00	0,00	0,00	20 800,13	0,00	0,00	0,00	0,00	0,00	0,00	0,00	0,00	0,00	35,39%			
		85415	Pomoc materialna dla uczniów o charakterze socjalnym	10 000,00	49 802,00	18 200,13	18 200,13	0,00	0,00	0,00	18 200,13	0,00	0,00	0,00	0,00	0,00	0,00	0,00	0,00	0,00	36,54%			
		3260	Inne formy pomocy dla uczniów	10 000,00	49 802,00	18 200,13	18 200,13	0,00	0,00	0,00	18 200,13	0,00	0,00	0,00	0,00	0,00	0,00	0,00	0,00	0,00	36,54%			
	85416		Pomoc materialna dla uczniów o charakterze motywacyjnym	5 000,00	5 000,00	2 600,00	2 600,00	0,00	0,00	0,00	2 600,00	0,00	0,00	0,00	0,00	0,00	0,00	0,00	0,00	0,00	52,00%			
		3240	Stypendia dla uczniów	5 000,00	5 000,00	2 600,00	2 600,00	0,00	0,00	0,00	2 600,00	0,00	0,00	0,00	0,00	0,00	0,00	0,00	0,00	0,00	52,00%			
	85495		Pozostała działalność	0,00	3 968,00	0,00	0,00	0,00	0,00	0,00	0,00	0,00	0,00	0,00	0,00	0,00	0,00	0,00	0,00	0,00	0,00%			
		3290	Świadczenia społeczne wypłacane obywatelom Ukrainy przebywającym na terytorium RP	0,00	3 968,00	0,00	0,00	0,00	0,00	0,00	0,00	0,00	0,00	0,00	0,00	0,00	0,00	0,00	0,00	0,00	0,00%			
	855		Rodzina	1 542 733,00	1 799 190,98	1 765 505,36	1 765 505,36	530 159,96	415 834,72	114 325,24	0,00	1 235 345,40	0,00	0,00	0,00	0,00	0,00	0,00	0,00	0,00	98,13%			
		85502	Świadczenia rodzinne, świadczenie z funduszu alimentacyjnego oraz składki na ubezpieczenia emerytalne i rentowe z ubezpieczenia społecznego	1 337 524,00	1 547 546,23	1 536 343,45	1 536 343,45	301 698,05	297 846,03	3 852,02	0,00	1 234 645,40	0,00	0,00	0,00	0,00	0,00	0,00	0,00	0,00	99,28%			
		3110	Świadczenia społeczne	992 130,00	1 234 743,27	1 234 645,40	1 234 645,40	0,00	0,00	0,00	0,00	1 234 645,40	0,00	0,00	0,00	0,00	0,00	0,00	0,00	0,00	99,99%			
		4010	Wynagrodzenia osobowe pracowników	105 700,00	103 590,64	101 779,31	101 779,31	101 779,31	101 779,31	0,00	0,00	0,00	0,00	0,00	0,00	0,00	0,00	0,00	0,00	0,00	98,23%			
		4040	Dodatkowe wynagrodzenie roczne	6 781,00	6 222,27	6 222,27	6 222,27	6 222,27	6 222,27	0,00	0,00	0,00	0,00	0,00	0,00	0,00	0,00	0,00	0,00	0,00	100,00%			
		4110	Składki na ubezpieczenia społeczne	220 200,00	188 139,57	187 183,89	187 183,89	187 183,89	187 183,89	0,00	0,00	0,00	0,00	0,00	0,00	0,00	0,00	0,00	0,00	0,00	99,49%			
		4120	Składki na Fundusz Pracy oraz Fundusz Solidarnościowy	2 750,00	2 750,00	2 660,56	2 660,56	2 660,56	2 660,56	0,00	0,00	0,00	0,00	0,00	0,00	0,00	0,00	0,00	0,00	0,00	96,75%			
		4210	Zakup materiałów i wyposażenia	5 856,00	5 856,00	189,04	189,04	189,04	0,00	189,04	0,00	0,00	0,00	0,00	0,00	0,00	0,00	0,00	0,00	0,00	3,23%			
		4240	Zakup środków dydaktycznych i książek	0,00	183,08	183,08	183,08	183,08	0,00	183,08	0,00	0,00	0,00	0,00	0,00	0,00	0,00	0,00	0,00	0,00	100,00%			
		4280	Zakup usług zdrowotnych	339,00	339,00	57,50	57,50	57,50	0,00	57,50	0,00	0,00	0,00	0,00	0,00	0,00	0,00	0,00	0,00	0,00	16,96%			
		4300	Zakup usług pozostałych	0,00	2 000,00	0,00	0,00	0,00	0,00	0,00	0,00	0,00	0,00	0,00	0,00	0,00	0,00	0,00	0,00	0,00	0,00%			
		4410	Podróże służbowe krajowe	300,00	300,00	0,00	0,00	0,00	0,00	0,00	0,00	0,00	0,00	0,00	0,00	0,00	0,00	0,00	0,00	0,00	0,00%			
		4440	Odписы na zakładowy fundusz świadczeń socjalnych	2 418,00	2 723,40	2 723,40	2 723,40	2 723,40	0,00	2 723,40	0,00	0,00	0,00	0,00	0,00	0,00	0,00	0,00	0,00	0,00	100,00%			
		4610	Koszty postępowania sądowego i prokuratorskiego	50,00	0,00	0,00	0,00	0,00	0,00	0,00	0,00	0,00	0,00	0,00	0,00	0,00	0,00	0,00	0,00	0,00	-			
		4700	Szkolenia pracowników niebędących członkami korpusu służby cywilnej	1 000,00	699,00	699,00	699,00	699,00	0,00	699,00	0,00	0,00	0,00	0,00	0,00	0,00	0,00	0,00	0,00	0,00	100,00%			

Sprawozdanie roczne z wykonania budżetu Gminy Stare Czarnowo za 2025 rok

Dział	Rozdział	§	Wyszczególnienie	Wydatki ogółem plan na 1.01.2025	Wydatki ogółem plan na 31.12.2025	Wydatki ogółem wykonanie na 31.12.2025	z tego:													Wykonanie planu w %		
							wydatki bieżące	z tego:						wydatki majątkowe	w tym:							
								wydatki jednostek budżetowych	wynagrodzenia i składki od nich naliczane	wydatki związane z realizacją ich statutowych zadań	dotacje na zadania bieżące	świadczenia na rzecz osób fizycznych	wydatki na programy finansowane z udziałem środków, o których mowa w art. 5 ust. 1 pkt 2, 3		wypłaty z tytułu gwarancji i poręczeń	wydatki na obsługę długu	wydatki inwestycyjne i zakupy inwestycyjne	wydatki na programy finansowane z udziałem środków, o których mowa w art. 5 ust. 1 pkt 2, 3	Zakup i objęcie akcji i udziałów		wniesienie wkładów do spółek prawa handlowego	
																						z tego:
85503			Karta Dużej Rodziny	0,00	305,00	253,87	253,87	253,87	0,00	253,87	0,00	0,00	0,00	0,00	0,00	0,00	0,00	0,00	0,00	0,00	83,24%	
	4210		Zakup materiałów i wyposażenia	0,00	305,00	253,87	253,87	253,87	0,00	253,87	0,00	0,00	0,00	0,00	0,00	0,00	0,00	0,00	0,00	0,00	0,00	83,24%
85504			Wspieranie rodziny	171 209,00	213 876,98	191 445,27	191 445,27	190 745,27	117 988,69	72 756,58	0,00	700,00	0,00	0,00	0,00	0,00	0,00	0,00	0,00	0,00	0,00	89,51%
	3020		Wydatki osobowe niezaliczone do wynagrodzeń	700,00	700,00	700,00	700,00	0,00	0,00	0,00	0,00	700,00	0,00	0,00	0,00	0,00	0,00	0,00	0,00	0,00	0,00	100,00%
	4010		Wynagrodzenia osobowe pracowników	76 900,00	106 529,49	92 276,14	92 276,14	92 276,14	92 276,14	0,00	0,00	0,00	0,00	0,00	0,00	0,00	0,00	0,00	0,00	0,00	0,00	86,62%
	4040		Dodatkowe wynagrodzenie roczne	9 321,00	5 994,66	5 994,66	5 994,66	5 994,66	5 994,66	0,00	0,00	0,00	0,00	0,00	0,00	0,00	0,00	0,00	0,00	0,00	0,00	100,00%
	4110		Składki na ubezpieczenia społeczne	15 500,00	20 812,57	17 596,51	17 596,51	17 596,51	17 596,51	0,00	0,00	0,00	0,00	0,00	0,00	0,00	0,00	0,00	0,00	0,00	0,00	84,55%
	4120		Składki na Fundusz Pracy oraz Fundusz Solidarnościowy	2 150,00	2 875,92	2 121,38	2 121,38	2 121,38	2 121,38	0,00	0,00	0,00	0,00	0,00	0,00	0,00	0,00	0,00	0,00	0,00	0,00	73,76%
	4210		Zakup materiałów i wyposażenia	1 000,00	1 300,00	1 274,39	1 274,39	1 274,39	0,00	1 274,39	0,00	0,00	0,00	0,00	0,00	0,00	0,00	0,00	0,00	0,00	0,00	98,03%
	4220		Zakup środków żywności	0,00	900,00	844,13	844,13	844,13	0,00	844,13	0,00	0,00	0,00	0,00	0,00	0,00	0,00	0,00	0,00	0,00	0,00	93,79%
	4300		Zakup usług pozostałych	25 200,00	37 968,55	36 333,00	36 333,00	36 333,00	0,00	36 333,00	0,00	0,00	0,00	0,00	0,00	0,00	0,00	0,00	0,00	0,00	0,00	95,69%
	4330		Zakup usług przez jednostki samorządu terytorialnego od innych jednostek samorządu terytorialnego	36 000,00	32 000,00	31 409,29	31 409,29	31 409,29	0,00	31 409,29	0,00	0,00	0,00	0,00	0,00	0,00	0,00	0,00	0,00	0,00	0,00	98,15%
	4360		Oplaty z tytułu zakupu usług telekomunikacyjnych	720,00	720,00	119,98	119,98	119,98	0,00	119,98	0,00	0,00	0,00	0,00	0,00	0,00	0,00	0,00	0,00	0,00	0,00	16,66%
	4410		Podróże służbowe krajowe	300,00	300,00	0,00	0,00	0,00	0,00	0,00	0,00	0,00	0,00	0,00	0,00	0,00	0,00	0,00	0,00	0,00	0,00	0,00%
	4430		Różne opłaty i składki	0,00	52,39	52,39	52,39	52,39	0,00	52,39	0,00	0,00	0,00	0,00	0,00	0,00	0,00	0,00	0,00	0,00	0,00	100,00%
	4440		Odpisy na zakładowy fundusz świadczeń socjalnych	2 418,00	2 723,40	2 723,40	2 723,40	2 723,40	0,00	2 723,40	0,00	0,00	0,00	0,00	0,00	0,00	0,00	0,00	0,00	0,00	0,00	100,00%
	4700		Szkolenia pracowników niebędących członkami korpusu służby cywilnej	1 000,00	1 000,00	0,00	0,00	0,00	0,00	0,00	0,00	0,00	0,00	0,00	0,00	0,00	0,00	0,00	0,00	0,00	0,00	0,00%
85513			Składki na ubezpieczenie zdrowotne opłacane za osoby pobierające niektóre świadczenia rodzinne oraz za osoby pobierające zasiłki dla opiekunów	34 000,00	37 462,77	37 462,77	37 462,77	37 462,77	0,00	37 462,77	0,00	0,00	0,00	0,00	0,00	0,00	0,00	0,00	0,00	0,00	0,00	100,00%
	4130		Składki na ubezpieczenie zdrowotne	34 000,00	37 462,77	37 462,77	37 462,77	37 462,77	0,00	37 462,77	0,00	0,00	0,00	0,00	0,00	0,00	0,00	0,00	0,00	0,00	0,00	100,00%
900			Gospodarka komunalna i ochrona środowiska	2 352 514,92	2 428 102,62	2 085 241,62	1 956 125,44	1 872 675,46	455 407,41	1 417 268,05	71 148,27	12 301,71	0,00	0,00	0,00	129 116,18	129 116,18	0,00	0,00	0,00	0,00	85,88%
	90001		Gospodarka ściekowa i ochrona wód	855 000,00	887 433,90	771 206,08	642 089,90	642 089,90	0,00	642 089,90	0,00	0,00	0,00	0,00	0,00	129 116,18	129 116,18	0,00	0,00	0,00	0,00	86,90%
	4210		Zakup materiałów i wyposażenia	100 000,00	75 000,00	60 057,60	60 057,60	60 057,60	0,00	60 057,60	0,00	0,00	0,00	0,00	0,00	0,00	0,00	0,00	0,00	0,00	0,00	80,08%
	4260		Zakup energii	300 000,00	299 963,70	273 412,26	273 412,26	273 412,26	0,00	273 412,26	0,00	0,00	0,00	0,00	0,00	0,00	0,00	0,00	0,00	0,00	0,00	91,15%
	4270		Zakup usług remontowych	70 000,00	35 801,79	15 279,15	15 279,15	15 279,15	0,00	15 279,15	0,00	0,00	0,00	0,00	0,00	0,00	0,00	0,00	0,00	0,00	0,00	42,68%
	4300		Zakup usług pozostałych	332 000,00	269 238,21	269 238,21	269 238,21	269 238,21	0,00	269 238,21	0,00	0,00	0,00	0,00	0,00	0,00	0,00	0,00	0,00	0,00	0,00	100,00%
	4360		Oplaty z tytułu zakupu usług telekomunikacyjnych	3 000,00	3 000,00	1 158,96	1 158,96	1 158,96	0,00	1 158,96	0,00	0,00	0,00	0,00	0,00	0,00	0,00	0,00	0,00	0,00	0,00	38,63%
	4430		Różne opłaty i składki	50 000,00	48 033,90	19 267,42	19 267,42	19 267,42	0,00	19 267,42	0,00	0,00	0,00	0,00	0,00	0,00	0,00	0,00	0,00	0,00	0,00	40,11%
	4510		Oplaty na rzecz budżetu państwa	0,00	160,00	160,00	160,00	160,00	0,00	160,00	0,00	0,00	0,00	0,00	0,00	0,00	0,00	0,00	0,00	0,00	0,00	100,00%
	4600		Kary, odszkodowania i grzywny wypłacane na rzecz osób prawnych i innych jednostek organizacyjnych	0,00	3 516,30	3 516,30	3 516,30	3 516,30	0,00	3 516,30	0,00	0,00	0,00	0,00	0,00	0,00	0,00	0,00	0,00	0,00	0,00	100,00%
	6050		Wydatki inwestycyjne jednostek budżetowych	0,00	27 500,00	27 006,18	0,00	0,00	0,00	0,00	0,00	0,00	0,00	0,00	0,00	27 006,18	27 006,18	0,00	0,00	0,00	0,00	98,20%
	6060		Wydatki na zakupy inwestycyjne jednostek budżetowych	0,00	125 220,00	102 110,00	0,00	0,00	0,00	0,00	0,00	0,00	0,00	0,00	0,00	102 110,00	102 110,00	0,00	0,00	0,00	0,00	81,54%
90002			Gospodarka odpadami komunalnymi	60 000,00	60 165,45	45 509,11	45 509,11	9 229,11	0,00	9 229,11	36 280,00	0,00	0,00	0,00	0,00	0,00	0,00	0,00	0,00	0,00	0,00	75,64%
	2900		Wpłaty gmin i powiatów na rzecz innych jednostek samorządu terytorialnego oraz związków gmin, związków powiatowo-gminnych, związków powiatów, związków metropolitalnych na dofinansowanie zadań bieżących	50 000,00	50 000,00	36 280,00	36 280,00	0,00	0,00	0,00	36 280,00	0,00	0,00	0,00	0,00	0,00	0,00	0,00	0,00	0,00	0,00	72,56%
	4210		Zakup materiałów i wyposażenia	0,00	1 011,95	1 011,95	1 011,95	1 011,95	0,00	1 011,95	0,00	0,00	0,00	0,00	0,00	0,00	0,00	0,00	0,00	0,00	0,00	100,00%
	4300		Zakup usług pozostałych	10 000,00	9 153,50	8 217,16	8 217,16	8 217,16	0,00	8 217,16	0,00	0,00	0,00	0,00	0,00	0,00	0,00	0,00	0,00	0,00	0,00	89,77%
90003			Oczyszczanie miast i wsi	12 000,00	14 506,50	9 406,50	9 406,50	9 406,50	0,00	9 406,50	0,00	0,00	0,00	0,00	0,00	0,00	0,00	0,00	0,00	0,00	0,00	64,84%
	4300		Zakup usług pozostałych	12 000,00	14 506,50	9 406,50	9 406,50	9 406,50	0,00	9 406,50	0,00	0,00	0,00	0,00	0,00	0,00	0,00	0,00	0,00	0,00	0,00	64,84%
90004			Utrzymanie zieleni w miastach i gminach	190 000,00	235 423,00	182 348,99	182 348,99	182 348,99	0,00	182 348,99	0,00	0,00	0,00	0,00	0,00	0,00	0,00	0,00	0,00	0,00	0,00	77,46%
	4210		Zakup materiałów i wyposażenia	50 000,00	49 000,00	37 237,99	37 237,99	37 237,99	0,00	37 237,99	0,00	0,00	0,00	0,00	0,00	0,00	0,00	0,00	0,00	0,00	0,00	76,00%
	4300		Zakup usług pozostałych	130 000,00	174 070,00	142 897,00	142 897,00	142 897,00	0,00	142 897,00	0,00	0,00	0,00	0,00	0,00	0,00	0,00	0,00	0,00	0,00	0,00	82,09%

Sprawozdanie roczne z wykonania budżetu Gminy Stare Czarnowo za 2025 rok

Dział	Rozdział	§	Wyszczególnienie	Wydatki ogółem plan na 1.01.2025	Wydatki ogółem plan na 31.12.2025	Wydatki ogółem wykonanie na 31.12.2025	z tego:													Wykonanie planu w %		
							wydatki bieżące	z tego:						wydatki majątkowe	w tym:							
								wydatki jednostek budżetowych	wynagrodzenia i składki od nich należane	wydatki związane z realizacją ich statutowych zadań	dotacje na zadania bieżące	świadczenia na rzecz osób fizycznych	wydatki na programy finansowane z udziałem środków, o których mowa w art. 5 ust. 1 pkt 2, 3		wypłaty z tytułu gwarancji i poręczeń	wydatki na obsługę długu	wydatki inwestycyjne	wydatki na programy finansowane z udziałem środków, o których mowa w art. 5 ust. 1 pkt 2, 3	Zakup i objęcie akcji i udziałów		wniesienie wkładów do spółek prawa handlowego	
																						wydatki inwestycyjne
		4390	Zakup usług obejmujących wykonanie ekspertyz, analiz i opinii	10 000,00	11 353,00	1 353,00	1 353,00	1 353,00	0,00	1 353,00	0,00	0,00	0,00	0,00	0,00	0,00	0,00	0,00	0,00	0,00	11,92%	
		4400	Oplaty za administrowanie i czynsze za budynki, lokale i pomieszczenia garażowe	0,00	1 000,00	861,00	861,00	861,00	0,00	861,00	0,00	0,00	0,00	0,00	0,00	0,00	0,00	0,00	0,00	0,00	86,10%	
	90005		Ochrona powietrza atmosferycznego i klimatu	37 000,00	36 988,00	33 190,36	33 190,36	33 190,36	20 350,06	12 840,30	0,00	0,00	0,00	0,00	0,00	0,00	0,00	0,00	0,00	0,00	0,00	89,73%
		4010	Wynagrodzenia osobowe pracowników	16 000,00	17 000,00	16 837,45	16 837,45	16 837,45	16 837,45	0,00	0,00	0,00	0,00	0,00	0,00	0,00	0,00	0,00	0,00	0,00	99,04%	
		4110	Składki na ubezpieczenia społeczne	2 000,00	3 000,00	2 850,68	2 850,68	2 850,68	2 850,68	0,00	0,00	0,00	0,00	0,00	0,00	0,00	0,00	0,00	0,00	0,00	95,02%	
		4120	Składki na Fundusz Pracy oraz Fundusz Solidarnościowy	0,00	500,00	412,55	412,55	412,55	0,00	0,00	0,00	0,00	0,00	0,00	0,00	0,00	0,00	0,00	0,00	0,00	82,51%	
		4210	Zakup materiałów i wyposażenia	15 000,00	9 931,00	8 700,00	8 700,00	8 700,00	0,00	8 700,00	0,00	0,00	0,00	0,00	0,00	0,00	0,00	0,00	0,00	0,00	87,60%	
		4300	Zakup usług pozostałych	2 000,00	4 250,00	4 071,30	4 071,30	4 071,30	0,00	4 071,30	0,00	0,00	0,00	0,00	0,00	0,00	0,00	0,00	0,00	0,00	95,80%	
		4430	Różne opłaty i składki	2 000,00	1 988,00	0,00	0,00	0,00	0,00	0,00	0,00	0,00	0,00	0,00	0,00	0,00	0,00	0,00	0,00	0,00	0,00%	
		4700	Szkolenia pracowników niebędących członkami korpusu służby cywilnej	0,00	69,00	69,00	69,00	69,00	0,00	69,00	0,00	0,00	0,00	0,00	0,00	0,00	0,00	0,00	0,00	0,00	100,00%	
		4710	Wpłaty na PPK finansowane przez podmiot zatrudniający	0,00	250,00	249,38	249,38	249,38	249,38	0,00	0,00	0,00	0,00	0,00	0,00	0,00	0,00	0,00	0,00	0,00	99,75%	
	90006		Ochrona gleby i wód podziemnych	140,00	218,10	206,10	206,10	206,10	0,00	206,10	0,00	0,00	0,00	0,00	0,00	0,00	0,00	0,00	0,00	0,00	0,00	94,50%
		4430	Różne opłaty i składki	140,00	218,10	206,10	206,10	206,10	0,00	206,10	0,00	0,00	0,00	0,00	0,00	0,00	0,00	0,00	0,00	0,00	0,00	94,50%
	90013		Schroniska dla zwierząt	55 000,00	55 000,00	34 868,27	34 868,27	0,00	0,00	34 868,27	0,00	0,00	0,00	0,00	0,00	0,00	0,00	0,00	0,00	0,00	0,00	63,40%
		2710	Dotacja celowa na pomoc finansową udzielaną między jednostkami samorządu terytorialnego na dofinansowanie własnych zadań bieżących	55 000,00	55 000,00	34 868,27	34 868,27	0,00	0,00	34 868,27	0,00	0,00	0,00	0,00	0,00	0,00	0,00	0,00	0,00	0,00	0,00	63,40%
	90015		Oświetlenie ulic, placów i dróg	335 000,00	351 059,99	335 092,92	335 092,92	335 092,92	0,00	335 092,92	0,00	0,00	0,00	0,00	0,00	0,00	0,00	0,00	0,00	0,00	0,00	95,45%
		4210	Zakup materiałów i wyposażenia	0,00	13 599,99	0,00	0,00	0,00	0,00	0,00	0,00	0,00	0,00	0,00	0,00	0,00	0,00	0,00	0,00	0,00	0,00%	
		4260	Zakup energii	175 000,00	164 677,05	164 053,74	164 053,74	164 053,74	0,00	164 053,74	0,00	0,00	0,00	0,00	0,00	0,00	0,00	0,00	0,00	0,00	0,00	99,62%
		4270	Zakup usług remontowych	160 000,00	167 307,85	167 307,85	167 307,85	167 307,85	0,00	167 307,85	0,00	0,00	0,00	0,00	0,00	0,00	0,00	0,00	0,00	0,00	0,00	100,00%
		4300	Zakup usług pozostałych	0,00	5 412,00	3 668,23	3 668,23	3 668,23	0,00	3 668,23	0,00	0,00	0,00	0,00	0,00	0,00	0,00	0,00	0,00	0,00	0,00	67,78%
		4580	Pozostałe odsetki	0,00	63,10	63,10	63,10	63,10	0,00	63,10	0,00	0,00	0,00	0,00	0,00	0,00	0,00	0,00	0,00	0,00	0,00	100,00%
	90026		Pozostałe działania związane z gospodarką odpadami	50 000,00	0,00	0,00	0,00	0,00	0,00	0,00	0,00	0,00	0,00	0,00	0,00	0,00	0,00	0,00	0,00	0,00	0,00	-
		4300	Zakup usług pozostałych	50 000,00	0,00	0,00	0,00	0,00	0,00	0,00	0,00	0,00	0,00	0,00	0,00	0,00	0,00	0,00	0,00	0,00	0,00	-
	90095		Pozostała działalność	758 374,92	787 307,68	673 413,29	673 413,29	661 111,58	435 057,35	226 054,23	0,00	12 301,71	0,00	0,00	0,00	0,00	0,00	0,00	0,00	0,00	0,00	85,53%
		3020	Wydatki osobowe niezaliczone do wynagrodzeń	10 000,00	14 500,00	12 301,71	12 301,71	0,00	0,00	0,00	0,00	12 301,71	0,00	0,00	0,00	0,00	0,00	0,00	0,00	0,00	0,00	84,84%
		4010	Wynagrodzenia osobowe pracowników	362 076,00	365 323,94	336 586,90	336 586,90	336 586,90	336 586,90	0,00	0,00	0,00	0,00	0,00	0,00	0,00	0,00	0,00	0,00	0,00	0,00	92,13%
		4040	Dodatkowe wynagrodzenie roczne	30 022,00	26 774,06	26 774,06	26 774,06	26 774,06	26 774,06	0,00	0,00	0,00	0,00	0,00	0,00	0,00	0,00	0,00	0,00	0,00	0,00	100,00%
		4110	Składki na ubezpieczenia społeczne	60 621,59	61 247,14	59 589,95	59 589,95	59 589,95	59 589,95	0,00	0,00	0,00	0,00	0,00	0,00	0,00	0,00	0,00	0,00	0,00	0,00	97,29%
		4120	Składki na Fundusz Pracy oraz Fundusz Solidarnościowy	8 772,76	8 772,76	7 273,11	7 273,11	7 273,11	0,00	0,00	0,00	0,00	0,00	0,00	0,00	0,00	0,00	0,00	0,00	0,00	0,00	82,91%
		4170	Wynagrodzenia bezosobowe	0,00	3 984,36	3 500,00	3 500,00	3 500,00	0,00	0,00	0,00	0,00	0,00	0,00	0,00	0,00	0,00	0,00	0,00	0,00	0,00	87,84%
		4210	Zakup materiałów i wyposażenia	58 000,00	55 175,09	45 817,71	45 817,71	45 817,71	0,00	45 817,71	0,00	0,00	0,00	0,00	0,00	0,00	0,00	0,00	0,00	0,00	0,00	83,04%
		4220	Zakup środków żywności	2 500,00	7 005,03	5 356,77	5 356,77	5 356,77	0,00	5 356,77	0,00	0,00	0,00	0,00	0,00	0,00	0,00	0,00	0,00	0,00	0,00	76,47%
		4260	Zakup energii	10 000,00	11 944,09	11 944,09	11 944,09	11 944,09	0,00	11 944,09	0,00	0,00	0,00	0,00	0,00	0,00	0,00	0,00	0,00	0,00	0,00	100,00%
		4270	Zakup usług remontowych	10 000,00	63 303,85	43 614,37	43 614,37	43 614,37	0,00	43 614,37	0,00	0,00	0,00	0,00	0,00	0,00	0,00	0,00	0,00	0,00	0,00	68,90%
		4280	Zakup usług zdrowotnych	0,00	2 250,00	2 012,10	2 012,10	2 012,10	0,00	2 012,10	0,00	0,00	0,00	0,00	0,00	0,00	0,00	0,00	0,00	0,00	0,00	89,43%
		4300	Zakup usług pozostałych	87 000,00	101 720,05	100 268,59	100 268,59	100 268,59	0,00	100 268,59	0,00	0,00	0,00	0,00	0,00	0,00	0,00	0,00	0,00	0,00	0,00	98,57%
		4410	Podróże służbowe krajowe	0,00	100,00	94,30	94,30	94,30	0,00	94,30	0,00	0,00	0,00	0,00	0,00	0,00	0,00	0,00	0,00	0,00	0,00	94,30%
		4430	Różne opłaty i składki	8 000,00	8 000,00	4 691,00	4 691,00	4 691,00	0,00	4 691,00	0,00	0,00	0,00	0,00	0,00	0,00	0,00	0,00	0,00	0,00	0,00	58,64%
		4440	Odpisy na zakładowy fundusz świadczeń socjalnych	10 877,13	12 255,60	12 255,30	12 255,30	12 255,30	0,00	12 255,30	0,00	0,00	0,00	0,00	0,00	0,00	0,00	0,00	0,00	0,00	0,00	100,00%
		4710	Wpłaty na PPK finansowane przez podmiot zatrudniający	505,44	3 728,84	1 333,33	1 333,33	1 333,33	1 333,33	0,00	0,00	0,00	0,00	0,00	0,00	0,00	0,00	0,00	0,00	0,00	0,00	35,76%
		6050	Wydatki inwestycyjne jednostek budżetowych	100 000,00	41 222,87	0,00	0,00	0,00	0,00	0,00	0,00	0,00	0,00	0,00	0,00	0,00	0,00	0,00	0,00	0,00	0,00	0,00%

Sprawozdanie roczne z wykonania budżetu Gminy Stare Czarnowo za 2025 rok

Dział	Rozdział	§	Wyszczególnienie	Wydatki ogółem plan na 1.01.2025	Wydatki ogółem plan na 31.12.2025	Wydatki ogółem wykonanie na 31.12.2025	z tego:														Wykonanie planu w %
							wydatki bieżące	z tego:							wydatki majątkowe	w tym:					
								wydatki jednostek budżetowych	wynagrodzenia i składki od nich naliczane	wydatki związane z realizacją ich statutowych zadań	dotacje na zadania bieżące	świadczenia na rzecz osób fizycznych	wydatki na programy finansowane z udziałem środków, o których mowa w art. 5 ust. 1 pkt 2, 3	wypłaty z tytułu gwarancji i poręczeń		wydatki na obsługę długu	wydatki inwestycyjne	wydatki na programy finansowane z udziałem środków, o których mowa w art. 5 ust. 1 pkt 2, 3	Zakup i objęcie akcji i udziałów	wniesienie wkładów do spółek prawa handlowego	
921			Kultura i ochrona dziedzictwa narodowego	2 114 378,52	2 261 702,31	2 062 315,65	857 789,30	571 571,28	130 892,24	440 679,04	286 218,02	0,00	0,00	0,00	0,00	1 204 526,35	1 204 526,35	0,00	0,00	0,00	91,18%
	92105		Pozostałe zadania w zakresie kultury	30 000,00	30 000,00	20 000,00	20 000,00	0,00	0,00	0,00	20 000,00	0,00	0,00	0,00	0,00	0,00	0,00	0,00	0,00	0,00	66,67%
		2830	Dotacja celowa z budżetu na finansowanie lub dofinansowanie zadań zleconych do realizacji pozostałym jednostkom niezaliczanym do sektora finansów publicznych	30 000,00	30 000,00	20 000,00	20 000,00	0,00	0,00	0,00	20 000,00	0,00	0,00	0,00	0,00	0,00	0,00	0,00	0,00	0,00	66,67%
	92109		Domy i ośrodki kultury, świetlice i kluby	642 685,41	628 501,32	471 037,26	427 561,01	427 561,01	123 882,24	303 678,77	0,00	0,00	0,00	0,00	0,00	43 476,25	43 476,25	0,00	0,00	0,00	74,95%
		4110	Składki na ubezpieczenia społeczne	10 000,00	17 000,00	16 577,14	16 577,14	16 577,14	16 577,14	0,00	0,00	0,00	0,00	0,00	0,00	0,00	0,00	0,00	0,00	0,00	97,51%
		4170	Wynagrodzenia bezosobowe	110 000,00	110 000,00	107 305,10	107 305,10	107 305,10	107 305,10	0,00	0,00	0,00	0,00	0,00	0,00	0,00	0,00	0,00	0,00	0,00	97,55%
		4210	Zakup materiałów i wyposażenia	121 800,00	143 023,18	114 670,34	114 670,34	114 670,34	0,00	114 670,34	0,00	0,00	0,00	0,00	0,00	0,00	0,00	0,00	0,00	0,00	80,18%
		4260	Zakup energii	160 000,00	149 994,49	86 621,15	86 621,15	86 621,15	0,00	86 621,15	0,00	0,00	0,00	0,00	0,00	0,00	0,00	0,00	0,00	0,00	57,75%
		4270	Zakup usług remontowych	125 000,00	46 176,43	6 312,50	6 312,50	6 312,50	0,00	6 312,50	0,00	0,00	0,00	0,00	0,00	0,00	0,00	0,00	0,00	0,00	13,67%
		4300	Zakup usług pozostałych	99 385,41	95 251,59	95 178,72	95 178,72	95 178,72	0,00	95 178,72	0,00	0,00	0,00	0,00	0,00	0,00	0,00	0,00	0,00	0,00	99,92%
		4360	Opłaty z tytułu zakupu usług telekomunikacyjnych	0,00	400,00	282,26	282,26	282,26	0,00	282,26	0,00	0,00	0,00	0,00	0,00	0,00	0,00	0,00	0,00	0,00	70,57%
		4430	Różne opłaty i składki	1 500,00	1 500,00	458,17	458,17	458,17	0,00	458,17	0,00	0,00	0,00	0,00	0,00	0,00	0,00	0,00	0,00	0,00	30,54%
		4580	Pozostałe odsetki	0,00	5,51	5,51	5,51	5,51	0,00	5,51	0,00	0,00	0,00	0,00	0,00	0,00	0,00	0,00	0,00	0,00	100,00%
		4600	Kary, odszkodowania i grzywny wypłacane na rzecz osób prawnych i innych jednostek organizacyjnych	0,00	150,12	150,12	150,12	150,12	0,00	150,12	0,00	0,00	0,00	0,00	0,00	0,00	0,00	0,00	0,00	0,00	100,00%
		6050	Wydatki inwestycyjne jednostek budżetowych	15 000,00	65 000,00	43 476,25	0,00	0,00	0,00	0,00	0,00	0,00	0,00	0,00	43 476,25	43 476,25	0,00	0,00	0,00	0,00	66,89%
	92116		Biblioteki	262 920,00	262 920,00	241 218,02	241 218,02	0,00	0,00	241 218,02	0,00	0,00	0,00	0,00	0,00	0,00	0,00	0,00	0,00	0,00	91,75%
		2480	Dotacja podmiotowa z budżetu dla samorządowej instytucji kultury	262 920,00	262 920,00	241 218,02	241 218,02	0,00	0,00	0,00	241 218,02	0,00	0,00	0,00	0,00	0,00	0,00	0,00	0,00	0,00	91,75%
		4260	Zakup energii	0,00	0,00	0,00	0,00	0,00	0,00	0,00	0,00	0,00	0,00	0,00	0,00	0,00	0,00	0,00	0,00	0,00	-
	92120		Ochrona zabytków i opieka nad zabytkami	1 061 035,10	1 214 650,10	1 205 638,94	44 588,84	19 588,84	0,00	19 588,84	25 000,00	0,00	0,00	0,00	1 161 050,10	1 161 050,10	0,00	0,00	0,00	0,00	99,26%
		2720	Dotacja celowa z budżetu na finansowanie lub dofinansowanie prac remontowych i konserwatorskich obiektów zabytkowych przekazane jednostkom niezaliczanym do sektora finansów publicznych	25 000,00	25 000,00	25 000,00	25 000,00	0,00	0,00	0,00	25 000,00	0,00	0,00	0,00	0,00	0,00	0,00	0,00	0,00	0,00	100,00%
		4260	Zakup energii	0,00	1 100,00	988,84	988,84	988,84	0,00	988,84	0,00	0,00	0,00	0,00	0,00	0,00	0,00	0,00	0,00	0,00	89,89%
		4300	Zakup usług pozostałych	18 600,00	18 600,00	18 600,00	18 600,00	18 600,00	0,00	18 600,00	0,00	0,00	0,00	0,00	0,00	0,00	0,00	0,00	0,00	0,00	100,00%
		4340	Zakup usług remontowo-konserwatorskich dotyczących obiektów zabytkowych będących w użytkowaniu jednostek budżetowych	10 000,00	8 900,00	0,00	0,00	0,00	0,00	0,00	0,00	0,00	0,00	0,00	0,00	0,00	0,00	0,00	0,00	0,00	0,00%
		6370	Wydatki jednostek poniesione ze środków z Rządowego Funduszu Polski Ład: Program Inwestycji Strategicznych na realizację zadań inwestycyjnych	0,00	153 615,00	153 615,00	0,00	0,00	0,00	0,00	0,00	0,00	0,00	0,00	153 615,00	153 615,00	0,00	0,00	0,00	0,00	100,00%
		6570	Dotacja celowa przekazana z budżetu na finansowanie lub dofinansowanie zadań inwestycyjnych obiektów zabytkowych jednostkom niezaliczanym do sektora finansów publicznych	1 007 435,10	1 007 435,10	1 007 435,10	0,00	0,00	0,00	0,00	0,00	0,00	0,00	0,00	1 007 435,10	1 007 435,10	0,00	0,00	0,00	0,00	100,00%
	92195		Pozostała działalność	117 738,01	125 630,89	124 421,43	124 421,43	124 421,43	7 010,00	117 411,43	0,00	0,00	0,00	0,00	0,00	0,00	0,00	0,00	0,00	0,00	99,04%
		4170	Wynagrodzenia bezosobowe	0,00	7 010,00	7 010,00	7 010,00	7 010,00	7 010,00	0,00	0,00	0,00	0,00	0,00	0,00	0,00	0,00	0,00	0,00	0,00	100,00%
		4210	Zakup materiałów i wyposażenia	42 607,31	35 154,95	34 563,28	34 563,28	34 563,28	0,00	34 563,28	0,00	0,00	0,00	0,00	0,00	0,00	0,00	0,00	0,00	0,00	98,32%
		4220	Zakup środków żywności	25 000,00	24 671,40	24 082,93	24 082,93	24 082,93	0,00	24 082,93	0,00	0,00	0,00	0,00	0,00	0,00	0,00	0,00	0,00	0,00	97,61%
		4260	Zakup energii	7 500,00	0,00	0,00	0,00	0,00	0,00	0,00	0,00	0,00	0,00	0,00	0,00	0,00	0,00	0,00	0,00	0,00	-
		4300	Zakup usług pozostałych	42 630,70	58 794,54	58 765,22	58 765,22	58 765,22	0,00	58 765,22	0,00	0,00	0,00	0,00	0,00	0,00	0,00	0,00	0,00	0,00	99,95%
926			Kultura fizyczna	727 834,34	774 836,76	710 935,94	615 432,76	472 465,16	131 470,57	340 994,59	142 967,60	0,00	0,00	0,00	0,00	95 503,18	95 503,18	0,00	0,00	0,00	91,75%
	92601		Obiekty sportowe	577 834,34	631 836,76	567 968,34	472 465,16	472 465,16	131 470,57	340 994,59	0,00	0,00	0,00	0,00	95 503,18	95 503,18	0,00	0,00	0,00	0,00	89,89%
		4110	Składki na ubezpieczenia społeczne	5 000,00	11 100,00	10 924,17	10 924,17	10 924,17	0,00	10 924,17	0,00	0,00	0,00	0,00	0,00	0,00	0,00	0,00	0,00	0,00	98,42%
		4170	Wynagrodzenia bezosobowe	95 000,00	122 100,00	120 546,40	120 546,40	120 546,40	0,00	120 546,40	0,00	0,00	0,00	0,00	0,00	0,00	0,00	0,00	0,00	0,00	98,73%
		4210	Zakup materiałów i wyposażenia	85 050,34	52 856,17	48 794,91	48 794,91	48 794,91	0,00	48 794,91	0,00	0,00	0,00	0,00	0,00	0,00	0,00	0,00	0,00	0,00	92,32%

Sprawozdanie roczne z wykonania budżetu Gminy Stare Czarnowo za 2025 rok

Dział	Rozdział	§	Wyszczególnienie	Wydatki ogółem plan na 1.01.2025	Wydatki ogółem plan na 31.12.2025	Wydatki ogółem wykonanie na 31.12.2025	z tego:														Wykonanie planu w %
							wydatki bieżące	z tego:						wydatki majątkowe	w tym:						
								wydatki jednostek budżetowych	z tego:		dotacje na zadania bieżące	świadczenia na rzecz osób fizycznych	wydatki na programy finansowane z udziałem środków, o których mowa w art. 5 ust. 1 pkt 2, 3		wydatki na wypłaty z tytułu gwarancji i poręczeń	wydatki na obsługę długu	wydatki inwestycyjne i zakupy inwestycyjne	wydatki na programy finansowane z udziałem środków, o których mowa w art. 5 ust. 1 pkt 2, 3	Zakup i objęcie akcji i udziałów	wniesienie wkładów do spółek prawa handlowego	
									wynagrodzenia i składki od nich naliczane	wydatki związane z realizacją ich statutowych zadań											
		4260	Zakup energii	106 650,00	135 150,00	115 708,76	115 708,76	115 708,76	0,00	115 708,76	0,00	0,00	0,00	0,00	0,00	0,00	0,00	0,00	0,00	0,00	85,62%
		4270	Zakup usług remontowych	3 000,00	9 812,50	9 755,55	9 755,55	9 755,55	0,00	9 755,55	0,00	0,00	0,00	0,00	0,00	0,00	0,00	0,00	0,00	0,00	99,42%
		4300	Zakup usług pozostałych	214 634,00	200 924,86	162 958,90	162 958,90	162 958,90	0,00	162 958,90	0,00	0,00	0,00	0,00	0,00	0,00	0,00	0,00	0,00	0,00	81,10%
		4430	Różne opłaty i składki	3 500,00	3 500,00	3 500,00	3 500,00	3 500,00	0,00	3 500,00	0,00	0,00	0,00	0,00	0,00	0,00	0,00	0,00	0,00	0,00	100,00%
		4520	Opłaty na rzecz budżetów jednostek samorządu terytorialnego	0,00	96,00	43,46	43,46	43,46	0,00	43,46	0,00	0,00	0,00	0,00	0,00	0,00	0,00	0,00	0,00	0,00	45,27%
		4580	Pozostałe odsetki	0,00	0,45	0,45	0,45	0,45	0,00	0,45	0,00	0,00	0,00	0,00	0,00	0,00	0,00	0,00	0,00	0,00	100,00%
		4600	Kary, odszkodowania i grzywny wypłacane na rzecz osób prawnych i innych jednostek organizacyjnych	0,00	232,56	232,56	232,56	232,56	0,00	232,56	0,00	0,00	0,00	0,00	0,00	0,00	0,00	0,00	0,00	0,00	100,00%
		6050	Wydatki inwestycyjne jednostek budżetowych	44 000,00	0,00	0,00	0,00	0,00	0,00	0,00	0,00	0,00	0,00	0,00	0,00	0,00	0,00	0,00	0,00	0,00	-
		6060	Wydatki na zakupy inwestycyjne jednostek budżetowych	21 000,00	96 064,22	95 503,18	0,00	0,00	0,00	0,00	0,00	0,00	0,00	0,00	95 503,18	95 503,18	0,00	0,00	0,00	0,00	99,42%
		92605	Zadania w zakresie kultury fizycznej	150 000,00	143 000,00	142 967,60	142 967,60	0,00	0,00	0,00	142 967,60	0,00	0,00	0,00	0,00	0,00	0,00	0,00	0,00	0,00	99,98%
		2830	Dotacja celowa z budżetu na finansowanie lub dofinansowanie zadań zleconych do realizacji pozostałym jednostkom niezaliczanym do sektora finansów publicznych	150 000,00	143 000,00	142 967,60	142 967,60	0,00	0,00	142 967,60	0,00	0,00	0,00	0,00	0,00	0,00	0,00	0,00	0,00	0,00	99,98%
			RAZEM	57 647 900,93	50 593 081,07	44 386 779,11	25 613 481,18	21 634 204,08	12 137 833,07	9 496 371,01	815 183,89	2 533 130,69	330 345,27	0,00	300 617,25	18 773 297,93	18 773 297,93	5 440 167,00	0,00	0,00	87,73%

3.3. REALIZACJA ZADAŃ WIELOLETNICH

Tabela 14: Stopień zaawansowania zadań wieloletnich Gminy Stare Czarnowo za 2025 rok

Lp.	Nazwa i cel	Od	Do	Łączne nakłady finansowe	Nakłady poniesione do 31.12.2024	Plan na 1.01.2025	Plan na 31.12.2025	Wykonanie na 31.12.2025	Wykonanie planu w %	Stopień zaawansowania realizacji zadania w %
1	Przedsięwzięcia razem			48 714 378,61	2 707 852,40	25 134 480,46	19 292 490,44	16 119 339,54	83,6%	38,6%
1.a	- wydatki bieżące			115 030,00	0,00	0,00	34 757,50	32 600,00	93,8%	28,3%
1.b	- wydatki majątkowe			48 599 348,61	2 707 852,40	25 134 480,46	19 257 732,94	16 086 739,54	83,5%	38,7%
1.1	Wydatki na programy, projekty lub zadania związane z programami realizowanymi z udziałem środków, o których mowa w art. 5 ust. 1 pkt 2 i 3 ustawy z dnia 27 sierpnia 2009 r. o finansach publicznych (Dz.U.Nr 157, poz. 1240 z późn. zm.):			14 373 608,61	248 577,54	6 366 330,46	6 395 982,94	5 439 378,23	85,0%	39,6%
1.1.1	- wydatki bieżące			0,00	0,00	0,00	0,00	0,00	—	—
1.1.2	- wydatki majątkowe			14 373 608,61	248 577,54	6 366 330,46	6 395 982,94	5 439 378,23	85,0%	39,6%
1.1.2.1	Poprawa gospodarki wodno-ściekowej w miejscowości Binowo oraz Kołowo - Poprawa jakości infrastruktury wodno-ściekowej	2022	2025	5 202 906,00	6 422,80	5 182 283,20	5 196 483,20	4 241 969,53	81,6%	81,7%
1.1.2.2	Przebudowa części drogi gminnej Żeliszawiec -Stare Czarnowo - poprawa jakości infrastruktury drogowej	2022	2025	1 426 202,00	242 154,74	1 184 047,26	1 184 047,26	1 181 956,22	99,8%	99,9%
1.1.2.3	Termomodernizacja budynku Zespołu Szkół w Kołbaczu - Poprawa efektywności energetycznej budynku Zespołu Szkół	2025	2027	4 832 147,00	0,00	0,00	13 500,00	13 500,00	100,0%	0,3%
1.1.2.4	Rozbudowa systemu zaopatrzenia w wodę oraz kanalizacji sanitarnej na ulicy Polnej w miejscowości Stare Czarnowo oraz wymiana wodomierzy na terenie gminy Stare Czarnowo - Poprawa stanu infrastruktury kanalizacyjnej	2025	2026	2 906 496,16	0,00	0,00	0,00	0,00	—	0,0%
1.1.2.5	Wsparcie jednostek Ochotniczych Straży Pożarnych województwa zachodniopomorskiego w usuwaniu skutków zmian klimatycznych - Zakup agregatu dla OSP Stare Czarnowo	2025	2027	5 857,45	0,00	0,00	1 952,48	1 952,48	100,0%	33,3%
1.2	Wydatki na programy, projekty lub zadania związane z umowami partnerstwa publiczno-prywatnego:			0,00	0,00	0,00	0,00	0,00	—	—
1.2.1	- wydatki bieżące			0,00	0,00	0,00	0,00	0,00	—	—
1.2.2	- wydatki majątkowe			0,00	0,00	0,00	0,00	0,00	—	—

Sprawozdanie roczne z wykonania budżetu Gminy Stare Czarnowo za 2025 rok

Lp.	Nazwa i cel	Od	Do	Łączne nakłady finansowe	Nakłady poniesione do 31.12.2024	Plan na 1.01.2025	Plan na 31.12.2025	Wykonanie na 31.12.2025	Wykonanie planu w %	Stopień zaawansowania realizacji zadania w %
1.3	Wydatki na programy, projekty lub zadania pozostałe (inne niż wymienione w pkt 1.1 i 1.2):			34 340 770,00	2 459 274,86	18 768 150,00	12 896 507,50	10 679 961,31	82,8%	38,3%
1.3.1	- wydatki bieżące			115 030,00	0,00	0,00	34 757,50	32 600,00	93,8%	28,3%
1.3.1.1	Gminny Program Rewitalizacji - Opracowanie programu rewitalizacji Gminy Stare Czarnowo	2025	2026	75 030,00	0,00	0,00	18 757,50	18 600,00	99,2%	24,8%
1.3.1.2	Audyt wewnętrzny Gminy - Przeprowadzenie audytu wewnętrznego Gminy Stare Czarnowo	2025	2026	40 000,00	0,00	0,00	16 000,00	14 000,00	87,5%	35,0%
1.3.2	- wydatki majątkowe			34 225 740,00	2 459 274,86	18 768 150,00	12 861 750,00	10 647 361,31	82,8%	38,3%
1.3.2.1	Budowa grupowego systemu kanalizacyjnego na terenie gminy Stare Czarnowo - Poprawa infrastruktury kanalizacyjnej	2024	2026	18 990 000,00	1 990 450,00	14 999 550,00	9 000 000,00	7 340 295,21	81,6%	49,1%
1.3.2.2	Budowa grupowego systemu kanalizacyjnego na terenie gminy Stare Czarnowo - inspektor nadzoru - Poprawa infrastruktury kanalizacyjnej	2023	2026	260 000,00	140 954,86	100 000,00	100 000,00	83 344,80	83,3%	86,3%
1.3.2.3	Modernizacja dróg gminnych w gminie Stare Czarnowo - poprawa jakości życia mieszkańców	2024	2025	3 996 470,00	327 870,00	3 668 600,00	3 668 600,00	3 170 571,30	86,4%	87,5%
1.3.2.4	Poprawa stanu gospodarki wodno-ściekowej na terenie gminy Stare Czarnowo - Poprawa jakości infrastruktury wodno-ściekowej	2025	2027	9 400 000,00	0,00	0,00	53 150,00	53 150,00	100,0%	0,6%
1.3.2.5	Zakup pojazdu ratowniczo-gaśniczego dla OSP Żeliszawiec - Zakup pojazdu ratowniczo-gaśniczego	2025	2030	390 000,00	0,00	0,00	40 000,00	0,00	0,0%	0,0%
1.3.2.6	Remont fontanny wraz z rewitalizacją terenów wokół fontanny w Kołbaczu - Stworzenie atrakcyjnego miejsca spotkań i wypoczynku	2025	2028	980 270,00	0,00	0,00	0,00	0,00	—	0,0%
1.3.2.7	Budowa kolumbarium na cmentarzu w Starym Czarnowie - Stworzenie miejsca pochówku	2025	2028	209 000,00	0,00	0,00	0,00	0,00	—	0,0%

3.4. ZMIANY W PLANIE WYDATKÓW ŚRODKÓW Z ART. 5 UST. 1 PKT 2 I 3

Tabela 15: Zmiany w planie wydatków na realizację programów finansowanych z udziałem środków, o których mowa w art. 5 ust. 1 pkt 2 i 3 dokonywane w trakcie roku

Dział	Rozdział	Paragraf	Wyszczególnienie	Plan na 1.01.2025	Zmiany		Plan na 31.12.2025	Wykonanie na 31.12.2025	Wykonanie planu w %
					zwiększenia	zmniejszenia			
010			Rolnictwo i leśnictwo	8 317 283,20	9 657 774,93	12 778 574,93	5 196 483,20	4 241 969,53	81,63%
	01043		Infrastruktura wodociągowa wsi	6 749 783,20	7 798 352,31	9 643 574,93	4 904 560,58	3 996 492,32	81,49%
		6057	Wydatki inwestycyjne jednostek budżetowych	0,00	6 321 949,11	2 412 712,87	3 909 236,24	3 180 945,52	81,37%
		6059	Wydatki inwestycyjne jednostek budżetowych	0,00	1 476 403,20	481 078,86	995 324,34	815 546,80	81,94%
		6257	Dotacja celowa w ramach programów finansowanych z udziałem środków europejskich oraz środków, o których mowa w art. 5 ust. 3 pkt 5 lit. a i b ustawy, lub płatności w ramach budżetu środków europejskich, realizowanych przez jednostki samorządu terytorialnego	6 198 757,40	0,00	6 198 757,40	0,00	0,00	-
		6259	Dotacja celowa w ramach programów finansowanych z udziałem środków europejskich oraz środków, o których mowa w art. 5 ust. 3 pkt 5 lit. a i b ustawy, lub płatności w ramach budżetu środków europejskich, realizowanych przez jednostki samorządu terytorialnego	551 025,80	0,00	551 025,80	0,00	0,00	-
	01044		Infrastruktura sanitacyjna wsi	1 567 500,00	1 859 422,62	3 135 000,00	291 922,62	245 477,21	84,09%
		6057	Wydatki inwestycyjne jednostek budżetowych	0,00	1 487 335,47	1 250 000,00	237 335,47	194 004,19	81,74%
		6059	Wydatki inwestycyjne jednostek budżetowych	0,00	372 087,15	317 500,00	54 587,15	51 473,02	94,30%
		6257	Dotacja celowa w ramach programów finansowanych z udziałem środków europejskich oraz środków, o których mowa w art. 5 ust. 3 pkt 5 lit. a i b ustawy, lub płatności w ramach budżetu środków europejskich, realizowanych przez jednostki samorządu terytorialnego	1 250 000,00	0,00	1 250 000,00	0,00	0,00	-
		6259	Dotacja celowa w ramach programów finansowanych z udziałem środków europejskich oraz środków, o których mowa w art. 5 ust. 3 pkt 5 lit. a i b ustawy, lub płatności w ramach budżetu środków europejskich, realizowanych przez jednostki samorządu terytorialnego	317 500,00	0,00	317 500,00	0,00	0,00	-
600			Transport i łączność	1 184 047,26	45 761,72	47 852,72	1 181 956,26	1 181 956,22	100,00%
	60016		Drogi publiczne gminne	1 184 047,26	45 761,72	47 852,72	1 181 956,26	1 181 956,22	100,00%
		6057	Wydatki inwestycyjne jednostek budżetowych	576 232,00	22 880,86	22 880,86	576 232,00	576 232,00	100,00%
		6059	Wydatki inwestycyjne jednostek budżetowych	607 815,26	22 880,86	24 971,86	605 724,26	605 724,22	100,00%
750			Administracja publiczna	0,00	659 362,44	310 447,31	348 915,13	344 634,04	98,77%
	75023		Urzędy gmin (miast i miast na prawach powiatu)	0,00	659 362,44	310 447,31	348 915,13	344 634,04	98,77%
		4017	Wynagrodzenia osobowe pracowników	0,00	34 450,33	0,00	34 450,33	34 450,33	100,00%
		4217	Zakup materiałów i wyposażenia	0,00	133 153,23	16 254,45	116 898,78	116 898,78	100,00%
		4219	Zakup materiałów i wyposażenia	0,00	58 001,25	0,00	58 001,25	53 720,16	92,62%
		4287	Zakup usług zdrowotnych	0,00	8 383,30	0,00	8 383,30	8 383,30	100,00%
		4307	Zakup usług pozostałych	0,00	146 113,73	83 268,03	62 845,70	62 845,70	100,00%
		4309	Zakup usług pozostałych	0,00	22 162,60	22 162,60	0,00	0,00	-
		4707	Szkolenia pracowników niebędących członkami korpusu służby cywilnej	0,00	57 597,00	3 550,00	54 047,00	54 047,00	100,00%
		6067	Wydatki na zakupy inwestycyjne jednostek budżetowych	0,00	169 575,85	155 287,08	14 288,77	14 288,77	100,00%
		6069	Wydatki na zakupy inwestycyjne jednostek budżetowych	0,00	29 925,15	29 925,15	0,00	0,00	-
754			Bezpieczeństwo publiczne i ochrona przeciwpożarowa	0,00	1 952,48	0,00	1 952,48	1 952,48	100,00%

Sprawozdanie roczne z wykonania budżetu Gminy Stare Czarnowo za 2025 rok

Dział	Rozdział	Paragraf	Wyszczególnienie	Plan na 1.01.2025	Zmiany		Plan na 31.12.2025	Wykonanie na 31.12.2025	Wykonanie planu w %
					zwiększenia	zmniejszenia			
	75412		Ochotnicze straże pożarne	0,00	1 952,48	0,00	1 952,48	1 952,48	100,00%
		6657	Wpłaty gmin i powiatów na rzecz innych jednostek samorządu terytorialnego oraz związków gmin, związków powiatowo-gminnych lub związków powiatów na dofinansowanie zadań inwestycyjnych i zakupów inwestycyjnych	0,00	577,26	0,00	577,26	577,26	100,00%
		6659	Wpłaty gmin i powiatów na rzecz innych jednostek samorządu terytorialnego oraz związków gmin, związków powiatowo-gminnych lub związków powiatów na dofinansowanie zadań inwestycyjnych i zakupów inwestycyjnych	0,00	1 375,22	0,00	1 375,22	1 375,22	100,00%
			RAZEM	9 501 330,46	10 364 851,57	13 136 874,96	6 729 307,07	5 770 512,27	85,75%

3.5. PRZYCHODY I ROZCHODY

Tabela 16: Wykonanie planu przychodów i rozchodów

Wyszczególnienie	Klasyfikacja	Plan na 1.01.2025	Plan na 31.12.2025	Wykonanie na 31.12.2025	Wykonanie planu w %
PRZYCHODY OGÓLEM		5 612 373,52	7 752 394,86	7 891 125,73	101,8%
Przychody jednostek samorządu terytorialnego z niewykorzystanych środków pieniężnych na rachunku bieżącym budżetu, wynikających z rozliczenia dochodów i wydatków nimi finansowanych związanych ze szczególnymi zasadami wykonywania budżetu określonymi w odrębnych ustawach	905	0,00	41 292,64	41 292,64	100,0%
Wolne środki, o których mowa w art. 217 ust. 2 pkt 6 ustawy	950	612 373,52	2 711 102,22	2 849 833,09	105,1%
Przychody z zaciągniętych pożyczek i kredytów na rynku krajowym	952	5 000 000,00	5 000 000,00	5 000 000,00	100,0%
ROZCHODY OGÓLEM		830 000,00	830 000,00	830 000,00	100,0%
Spląty otrzymanych krajowych pożyczek i kredytów	992	830 000,00	830 000,00	830 000,00	100,0%

3.6. WYKONANIE DOTACJI NA ZADANIA ZLECONE

Tabela 17: Wykonanie dotacji związanych z realizacją zadań z zakresu administracji rządowej i innych zadań zleconych odrębnymi ustawami za 2025 rok

Dział	Rozdział	Paragraf	Wyszczególnienie	Plan na 31.12.2025	Wykonanie na 31.12.2025	Wykonanie planu w %
010			Rolnictwo i łowiectwo	919 793,71	919 793,71	100,00%
	01095		Pozostała działalność	919 793,71	919 793,71	100,00%
		2010	Dotacja celowa otrzymana z budżetu państwa na realizację zadań bieżących z zakresu administracji rządowej oraz innych zadań zleconych gminie (związkom gmin, związkom powiatowo-gminnym) ustawami	919 793,71	919 793,71	100,00%
600			Transport i łączność	6 000,00	6 000,00	100,00%
	60004		Lokalny transport zbiorowy	6 000,00	6 000,00	100,00%
		2010	Dotacja celowa otrzymana z budżetu państwa na realizację zadań bieżących z zakresu administracji rządowej oraz innych zadań zleconych gminie (związkom gmin, związkom powiatowo-gminnym) ustawami	6 000,00	6 000,00	100,00%
750			Administracja publiczna	30 616,85	30 616,85	100,00%
	75011		Urzędy wojewódzkie	30 616,85	30 616,85	100,00%
		2010	Dotacja celowa otrzymana z budżetu państwa na realizację zadań bieżących z zakresu administracji rządowej oraz innych zadań zleconych gminie (związkom gmin, związkom powiatowo-gminnym) ustawami	30 616,85	30 616,85	100,00%
751			Urzędy naczelnych organów władzy państwowej, kontroli i ochrony prawa oraz sądownictwa	75 929,00	73 180,49	96,38%
	75101		Urzędy naczelnych organów władzy państwowej, kontroli i ochrony prawa	780,00	780,00	100,00%
		2010	Dotacja celowa otrzymana z budżetu państwa na realizację zadań bieżących z zakresu administracji rządowej oraz innych zadań zleconych gminie (związkom gmin, związkom powiatowo-gminnym) ustawami	780,00	780,00	100,00%
	75107		Wybory Prezydenta Rzeczypospolitej Polskiej	75 149,00	72 400,49	96,34%
		2010	Dotacja celowa otrzymana z budżetu państwa na realizację zadań bieżących z zakresu administracji rządowej oraz innych zadań zleconych gminie (związkom gmin, związkom powiatowo-gminnym) ustawami	75 149,00	72 400,49	96,34%
752			Obrona narodowa	732 400,00	602 782,20	82,30%
	75295		Pozostała działalność	732 400,00	602 782,20	82,30%
		2010	Dotacja celowa otrzymana z budżetu państwa na realizację zadań bieżących z zakresu administracji rządowej oraz innych zadań zleconych gminie (związkom gmin, związkom powiatowo-gminnym) ustawami	49 000,00	43 762,20	89,31%
		6310	Dotacja celowa otrzymana z budżetu państwa na inwestycje i zakupy inwestycyjne z zakresu administracji rządowej oraz innych zadań zleconych gminom ustawami	683 400,00	559 020,00	81,80%
801			Oświata i wychowanie	24 531,74	21 947,87	89,47%
	80153		Zapewnienie uczniom prawa do bezpłatnego dostępu do podręczników, materiałów edukacyjnych lub materiałów ćwiczeniowych	24 531,74	21 947,87	89,47%
		2010	Dotacja celowa otrzymana z budżetu państwa na realizację zadań bieżących z zakresu administracji rządowej oraz innych zadań zleconych gminie (związkom gmin, związkom powiatowo-gminnym) ustawami	24 531,74	21 947,87	89,47%
852			Pomoc społeczna	5 295,15	5 295,15	100,00%
	85295		Pozostała działalność	5 295,15	5 295,15	100,00%
		2010	Dotacja celowa otrzymana z budżetu państwa na realizację zadań bieżących z zakresu administracji rządowej oraz innych zadań zleconych gminie (związkom gmin, związkom powiatowo-gminnym) ustawami	5 295,15	5 295,15	100,00%
855			Rodzina	1 483 790,00	1 481 641,00	99,86%
	85502		Świadczenia rodzinne, świadczenie z funduszu alimentacyjnego oraz składki na ubezpieczenia emerytalne i rentowe z ubezpieczenia społecznego	1 446 910,00	1 444 812,13	99,86%
		2010	Dotacja celowa otrzymana z budżetu państwa na realizację zadań bieżących z zakresu administracji rządowej oraz innych zadań zleconych gminie (związkom gmin, związkom powiatowo-gminnym) ustawami	1 444 910,00	1 444 812,13	99,99%
		2060	Dotacja celowa otrzymana z budżetu państwa na zadania bieżące z zakresu administracji rządowej zlecone gminom (związkom gmin, związkom powiatowo-gminnym), związane z realizacją świadczenia wychowawczego stanowiącego pomoc państwa w wychowywaniu dzieci	2 000,00	0,00	0,00%
	85503		Karta Dużej Rodziny	305,00	253,87	83,24%

Sprawozdanie roczne z wykonania budżetu Gminy Stare Czarnowo za 2025 rok

Dział	Rozdział	Paragraf	Wyszczególnienie	Plan na 31.12.2025	Wykonanie na 31.12.2025	Wykonanie planu w %
		2010	Dotacja celowa otrzymana z budżetu państwa na realizację zadań bieżących z zakresu administracji rządowej oraz innych zadań zleconych gminie (związkom gmin, związkom powiatowo-gminnym) ustawami	305,00	253,87	83,24%
	85513		Składki na ubezpieczenie zdrowotne opłacane za osoby pobierające niektóre świadczenia rodzinne oraz za osoby pobierające zasiłki dla opiekunów	36 575,00	36 575,00	100,00%
		2010	Dotacja celowa otrzymana z budżetu państwa na realizację zadań bieżących z zakresu administracji rządowej oraz innych zadań zleconych gminie (związkom gmin, związkom powiatowo-gminnym) ustawami	36 575,00	36 575,00	100,00%
			Razem	3 278 356,45	3 141 257,27	95,82%

3.7. WYKONANIE WYDATKÓW NA ZADANIA ZLECONE

Tabela 18: Wykonanie wydatków związanych z realizacją zadań z zakresu administracji rządowej i innych zadań zleconych odrębnymi ustawami za 2025 rok

Dział	Rozdział	Paragraf	Wyszczególnienie	Plan na 31.12.2025	Wykonanie na 31.12.2025	Wykonanie planu w %
010			Rolnictwo i leśnictwo	919 793,71	919 793,71	100,00%
	01095		Pozostała działalność	919 793,71	919 793,71	100,00%
		4010	Wynagrodzenia osobowe pracowników	12 225,97	12 225,97	100,00%
		4110	Składki na ubezpieczenia społeczne	2 069,85	2 069,85	100,00%
		4120	Składki na Fundusz Pracy oraz Fundusz Solidarnościowy	171,38	171,38	100,00%
		4210	Zakup materiałów i wyposażenia	600,00	600,00	100,00%
		4300	Zakup usług pozostałych	2 967,97	2 967,97	100,00%
		4430	Różne opłaty i składki	901 758,54	901 758,54	100,00%
600			Transport i łączność	6 000,00	6 000,00	100,00%
	60004		Lokalny transport zbiorowy	6 000,00	6 000,00	100,00%
		4300	Zakup usług pozostałych	6 000,00	6 000,00	100,00%
750			Administracja publiczna	30 616,85	30 616,85	100,00%
	75011		Urzędy wojewódzkie	30 616,85	30 616,85	100,00%
		4010	Wynagrodzenia osobowe pracowników	15 361,10	15 361,10	100,00%
		4110	Składki na ubezpieczenia społeczne	2 600,63	2 600,63	100,00%
		4210	Zakup materiałów i wyposażenia	1 277,97	1 277,97	100,00%
		4300	Zakup usług pozostałych	11 377,15	11 377,15	100,00%
751			Urzędy naczelnych organów władzy państwowej, kontroli i ochrony prawa oraz sądownictwa	75 929,00	73 180,49	96,38%
	75101		Urzędy naczelnych organów władzy państwowej, kontroli i ochrony prawa	780,00	780,00	100,00%
		4010	Wynagrodzenia osobowe pracowników	750,00	750,00	100,00%
		4110	Składki na ubezpieczenia społeczne	20,00	20,00	100,00%
		4120	Składki na Fundusz Pracy oraz Fundusz Solidarnościowy	10,00	10,00	100,00%
	75107		Wybory Prezydenta Rzeczypospolitej Polskiej	75 149,00	72 400,49	96,34%
		3030	Różne wydatki na rzecz osób fizycznych	43 450,00	43 450,00	100,00%
		4010	Wynagrodzenia osobowe pracowników	6 960,00	6 960,00	100,00%
		4110	Składki na ubezpieczenia społeczne	2 194,13	699,06	31,86%
		4120	Składki na Fundusz Pracy oraz Fundusz Solidarnościowy	164,15	35,28	21,49%
		4170	Wynagrodzenia bezosobowe	9 600,00	9 600,00	100,00%
		4210	Zakup materiałów i wyposażenia	11 757,31	10 632,74	90,44%
		4300	Zakup usług pozostałych	752,06	752,06	100,00%
		4410	Podróże służbowe krajowe	271,35	271,35	100,00%
752			Obrona narodowa	732 400,00	602 782,20	82,30%
	75295		Pozostała działalność	732 400,00	602 782,20	82,30%
		4210	Zakup materiałów i wyposażenia	49 000,00	43 762,20	89,31%
		6060	Wydatki na zakupy inwestycyjne jednostek budżetowych	683 400,00	559 020,00	81,80%
801			Oświata i wychowanie	24 531,74	21 947,87	89,47%
	80153		Zapewnienie uczniom prawa do bezpłatnego dostępu do podręczników, materiałów edukacyjnych lub materiałów ćwiczeniowych	24 531,74	21 947,87	89,47%
		4210	Zakup materiałów i wyposażenia	203,91	193,73	95,01%
		4240	Zakup środków dydaktycznych i książek	24 314,33	21 740,64	89,41%
		4300	Zakup usług pozostałych	13,50	13,50	100,00%
852			Pomoc społeczna	5 295,15	5 295,15	100,00%
	85295		Pozostała działalność	5 295,15	5 295,15	100,00%
		4300	Zakup usług pozostałych	5 295,15	5 295,15	100,00%
855			Rodzina	1 483 790,00	1 481 641,00	99,86%
	85502		Świadczenia rodzinne, świadczenie z funduszu alimentacyjnego oraz składki na ubezpieczenia emerytalne i rentowe z ubezpieczenia społecznego	1 446 910,00	1 444 812,13	99,86%
		3110	Świadczenia społeczne	1 234 743,27	1 234 645,40	99,99%
		4010	Wynagrodzenia osobowe pracowników	41 339,39	41 339,39	100,00%
		4110	Składki na ubezpieczenia społeczne	168 827,34	168 827,34	100,00%
		4300	Zakup usług pozostałych	2 000,00	0,00	0,00%
	85503		Karta Dużej Rodziny	305,00	253,87	83,24%
		4210	Zakup materiałów i wyposażenia	305,00	253,87	83,24%

Sprawozdanie roczne z wykonania budżetu Gminy Stare Czarnowo za 2025 rok

Dział	Rozdział	Paragraf	Wyszczególnienie	Plan na 31.12.2025	Wykonanie na 31.12.2025	Wykonanie planu w %
	85513		Składki na ubezpieczenie zdrowotne opłacane za osoby pobierające niektóre świadczenia rodzinne oraz za osoby pobierające zasiłki dla opiekunów	36 575,00	36 575,00	100,00%
		4130	Składki na ubezpieczenie zdrowotne	36 575,00	36 575,00	100,00%
			Razem	3 278 356,45	3 141 257,27	95,82%

3.8. WYKONANIE DOTACJI NA ZADANIA WŁASNE

Tabela 19: Wykonanie dotacji na zadania własne

Dział	Rozdział	Paragraf	Wyszczególnienie	Plan na 1.01.2025	Plan na 31.12.2025	Wykonanie na 31.12.2025	Wykonanie planu w %
752			Obrona narodowa	0,00	9 500,00	9 500,00	100,00%
	75295		Pozostała działalność	0,00	9 500,00	9 500,00	100,00%
		2030	Dotacja celowa otrzymana z budżetu państwa na realizację własnych zadań bieżących gmin (związków gmin, związków powiatowo-gminnych)	0,00	9 500,00	9 500,00	100,00%
758			Różne rozliczenia	0,00	89 494,85	89 494,85	100,00%
	75814		Różne rozliczenia finansowe	0,00	89 494,85	89 494,85	100,00%
		2030	Dotacja celowa otrzymana z budżetu państwa na realizację własnych zadań bieżących gmin (związków gmin, związków powiatowo-gminnych)	0,00	89 494,85	89 494,85	100,00%
801			Oświata i wychowanie	0,00	12 000,00	12 000,00	100,00%
	80104		Przedszkola	0,00	12 000,00	12 000,00	100,00%
		2030	Dotacja celowa otrzymana z budżetu państwa na realizację własnych zadań bieżących gmin (związków gmin, związków powiatowo-gminnych)	0,00	12 000,00	12 000,00	100,00%
852			Pomoc społeczna	625 111,00	874 455,40	811 129,40	92,76%
	85205		Zadania w zakresie przeciwdziałania przemocy domowej	6 000,00	6 000,00	4 796,01	79,93%
		2030	Dotacja celowa otrzymana z budżetu państwa na realizację własnych zadań bieżących gmin (związków gmin, związków powiatowo-gminnych)	6 000,00	6 000,00	4 796,01	79,93%
	85213		Składki na ubezpieczenie zdrowotne opłacane za osoby pobierające niektóre świadczenia z pomocy społecznej oraz za osoby uczestniczące w zajęciach w centrum integracji społecznej	29 270,00	28 033,00	27 909,29	99,56%
		2030	Dotacja celowa otrzymana z budżetu państwa na realizację własnych zadań bieżących gmin (związków gmin, związków powiatowo-gminnych)	29 270,00	28 033,00	27 909,29	99,56%
	85214		Zasilki okresowe, celowe i pomoc w naturze oraz składki na ubezpieczenia emerytalne i rentowe	188 021,00	193 021,00	192 862,79	99,92%
		2030	Dotacja celowa otrzymana z budżetu państwa na realizację własnych zadań bieżących gmin (związków gmin, związków powiatowo-gminnych)	188 021,00	193 021,00	192 862,79	99,92%
	85216		Zasilki stałe	274 595,00	312 565,00	310 106,40	99,21%
		2030	Dotacja celowa otrzymana z budżetu państwa na realizację własnych zadań bieżących gmin (związków gmin, związków powiatowo-gminnych)	274 595,00	312 565,00	310 106,40	99,21%
	85219		Ośrodki pomocy społecznej	77 225,00	140 345,40	140 319,28	99,98%
		2030	Dotacja celowa otrzymana z budżetu państwa na realizację własnych zadań bieżących gmin (związków gmin, związków powiatowo-gminnych)	77 225,00	140 345,40	140 107,28	99,83%
	85228		Usługi opiekuńcze i specjalistyczne usługi opiekuńcze	0,00	81 946,00	26 770,47	32,67%
		2030	Dotacja celowa otrzymana z budżetu państwa na realizację własnych zadań bieżących gmin (związków gmin, związków powiatowo-gminnych)	0,00	81 946,00	26 770,47	32,67%
	85230		Pomoc w zakresie dożywiania	50 000,00	92 720,00	92 717,68	100,00%
		2030	Dotacja celowa otrzymana z budżetu państwa na realizację własnych zadań bieżących gmin (związków gmin, związków powiatowo-gminnych)	50 000,00	92 720,00	92 717,68	100,00%
	85295		Pozostała działalność	0,00	19 825,00	15 859,48	80,00%

Sprawozdanie roczne z wykonania budżetu Gminy Stare Czarnowo za 2025 rok

Dział	Rozdział	Paragraf	Wyszczególnienie	Plan na 1.01.2025	Plan na 31.12.2025	Wykonanie na 31.12.2025	Wykonanie planu w %
		2030	Dotacja celowa otrzymana z budżetu państwa na realizację własnych zadań bieżących gmin (związków gmin, związków powiatowo-gminnych)	0,00	19 825,00	15 859,48	80,00%
854			Edukacyjna opieka wychowawcza	0,00	39 802,00	14 560,10	36,58%
	85415		Pomoc materialna dla uczniów o charakterze socjalnym	0,00	39 802,00	14 560,10	36,58%
		2030	Dotacja celowa otrzymana z budżetu państwa na realizację własnych zadań bieżących gmin (związków gmin, związków powiatowo-gminnych)	0,00	39 802,00	14 560,10	36,58%
855			Rodzina	0,00	14 445,60	14 285,10	98,89%
	85504		Wspieranie rodziny	0,00	14 445,60	14 285,10	98,89%
		2030	Dotacja celowa otrzymana z budżetu państwa na realizację własnych zadań bieżących gmin (związków gmin, związków powiatowo-gminnych)	0,00	14 445,60	14 285,10	98,89%
			RAZEM	625 111,00	1 039 697,85	950 969,45	91,47%

3.9. WYKONANIE GMINNEGO PROGRAMU PROFILAKTYKI I ROZWIĄZYWANIA PROBLEMÓW ALKOHOLOWYCH ORAZ PROGRAMU PRZECIWDZIAŁANIA NARKOMANII

Tabela 20: Wykonanie planu dochodów na realizację Gminnego Programu Profilaktyki i Rozwiązywania Problemów Alkoholowych oraz Programu Przeciwdziałania Narkomanii

Dział	Rozdział	Paragraf	Wyszczególnienie	Plan na 1.01.2025	Plan na 31.12.2025	Wykonanie na 31.12.2025	Wykonanie planu w %
756			Dochody od osób prawnych, od osób fizycznych i od innych jednostek nieposiadających osobowości prawnej oraz wydatki związane z ich poborem	85 000,00	85 000,00	107 544,55	126,52%
	75618		Wpływy z innych opłat stanowiących dochody jednostek samorządu terytorialnego na podstawie ustaw	85 000,00	85 000,00	107 544,55	126,52%
		0270	Wpływy z części opłaty za zezwolenie na sprzedaż napojów alkoholowych w obrocie hurtowym	30 000,00	30 000,00	26 362,09	87,87%
		0480	Wpływy z opłat za zezwolenia na sprzedaż napojów alkoholowych	55 000,00	55 000,00	81 182,46	147,60%
			Razem	85 000,00	85 000,00	107 544,55	126,52%

Tabela 21: Wykonanie planu wydatków na realizację Gminnego Programu Profilaktyki i Rozwiązywania Problemów Alkoholowych oraz Programu Przeciwdziałania Narkomanii

Dział	Rozdział	Paragraf	Wyszczególnienie	Plan na 1.01.2025	Plan na 31.12.2025	Wykonanie na 31.12.2025	Wykonanie planu w %
851			Ochrona zdrowia	85 000,00	126 292,64	107 362,01	85,01%
	85153		Zwalczanie narkomanii	10 000,00	10 000,00	7 380,00	73,80%
		4210	Zakup materiałów i wyposażenia	5 000,00	7 380,00	7 380,00	100,00%
		4300	Zakup usług pozostałych	5 000,00	2 620,00	0,00	0,00%
	85154		Przeciwdziałanie alkoholizmowi	75 000,00	116 292,64	99 982,01	85,97%
		2710	Dotacja celowa na pomoc finansową udzielaną między jednostkami samorządu terytorialnego na dofinansowanie własnych zadań bieżących	1 725,00	1 850,00	1 850,00	100,00%
		4010	Wynagrodzenia osobowe pracowników	0,00	800,00	800,00	100,00%
		4110	Składki na ubezpieczenia społeczne	0,00	143,45	143,45	100,00%
		4120	Składki na Fundusz Pracy oraz Fundusz Solidarnościowy	0,00	19,60	19,60	100,00%
		4170	Wynagrodzenia bezosobowe	17 400,00	35 400,00	28 445,00	80,35%
		4210	Zakup materiałów i wyposażenia	2 000,00	15 211,95	10 946,94	71,96%
		4220	Zakup środków żywności	4 500,00	9 500,00	4 450,12	46,84%
		4300	Zakup usług pozostałych	48 275,00	53 367,64	53 326,90	99,92%
		4610	Koszty postępowania sądowego i prokuratorskiego	100,00	0,00	0,00	-
		4700	Szkolenia pracowników niebędących członkami korpusu służby cywilnej	1 000,00	0,00	0,00	-
			Razem	85 000,00	126 292,64	107 362,01	85,01%

3.10. WYKONANIE DOTACJI UDZIELANYCH Z BUDŻETU GMINY

Tabela 22: Wykonanie planu dotacji udzielanych z budżetu Gminy dla jednostek sektora finansów publicznych

Dział	Rozdział	Paragraf	Wyszczególnienie	Dotacje dla jednostek sektora finansów publicznych										
				podmiotowe			przedmiotowe			celowe			wykonanie planu w %	
				Plan na 1.01.2025	Plan na 31.12.2025	Wykonanie na 31.12.2025	Plan na 1.01.2025	Plan na 31.12.2025	Wykonanie na 31.12.2025	Plan na 1.01.2025	Plan na 31.12.2025	Wykonanie na 31.12.2025		
010			Rolnictwo i leśnictwo	-	-	-	-	-	-	-	8 317 283,20	-	-	-
	01043		Infrastruktura wodociągowa wsi	-	-	-	-	-	-	-	6 749 783,20	-	-	-
		6257	Dotacja celowa w ramach programów finansowanych z udziałem środków europejskich oraz środków, o których mowa w art. 5 ust. 3 pkt 5 lit. a i b ustawy, lub płatności w ramach budżetu środków europejskich, realizowanych przez jednostki samorządu terytorialnego	-	-	-	-	-	-	-	6 198 757,40	-	-	-
		6259	Dotacja celowa w ramach programów finansowanych z udziałem środków europejskich oraz środków, o których mowa w art. 5 ust. 3 pkt 5 lit. a i b ustawy, lub płatności w ramach budżetu środków europejskich, realizowanych przez jednostki samorządu terytorialnego	-	-	-	-	-	-	-	551 025,80	-	-	-
	01044		Infrastruktura sanitacyjna wsi	-	-	-	-	-	-	-	1 567 500,00	-	-	-
		6257	Dotacja celowa w ramach programów finansowanych z udziałem środków europejskich oraz środków, o których mowa w art. 5 ust. 3 pkt 5 lit. a i b ustawy, lub płatności w ramach budżetu środków europejskich, realizowanych przez jednostki samorządu terytorialnego	-	-	-	-	-	-	-	1 250 000,00	-	-	-
		6259	Dotacja celowa w ramach programów finansowanych z udziałem środków europejskich oraz środków, o których mowa w art. 5 ust. 3 pkt 5 lit. a i b ustawy, lub płatności w ramach budżetu środków europejskich, realizowanych przez jednostki samorządu terytorialnego	-	-	-	-	-	-	-	317 500,00	-	-	-
600			Transport i łączność	-	-	-	-	-	-	-	-	60 000,00	-	0,00%
	60016		Drogi publiczne gminne	-	-	-	-	-	-	-	-	60 000,00	-	0,00%
		6300	Dotacja celowa na pomoc finansową udzielaną między jednostkami samorządu terytorialnego na dofinansowanie własnych zadań inwestycyjnych i zakupów inwestycyjnych	-	-	-	-	-	-	-	-	60 000,00	-	0,00%
801			Oświata i wychowanie	-	-	-	-	-	-	-	130 000,00	-	-	-
	80104		Przedszkola	-	-	-	-	-	-	-	130 000,00	-	-	-
		2310	Dotacja celowa przekazana gminie na zadania bieżące realizowane na podstawie porozumień (umów) między jednostkami samorządu terytorialnego	-	-	-	-	-	-	-	130 000,00	-	-	-
851			Ochrona zdrowia	-	-	-	-	-	-	-	1 725,00	1 850,00	1 850,00	100,00%
	85154		Przeciwdziałanie alkoholizmowi	-	-	-	-	-	-	-	1 725,00	1 850,00	1 850,00	100,00%
		2710	Dotacja celowa na pomoc finansową udzielaną między jednostkami samorządu terytorialnego na dofinansowanie własnych zadań bieżących	-	-	-	-	-	-	-	1 725,00	1 850,00	1 850,00	100,00%
900			Gospodarka komunalna i ochrona środowiska	-	-	-	-	-	-	-	55 000,00	55 000,00	34 868,27	63,40%
	90013		Schroniska dla zwierząt	-	-	-	-	-	-	-	55 000,00	55 000,00	34 868,27	63,40%
		2710	Dotacja celowa na pomoc finansową udzielaną między jednostkami samorządu terytorialnego na dofinansowanie własnych zadań bieżących	-	-	-	-	-	-	-	55 000,00	55 000,00	34 868,27	63,40%
921			Kultura i ochrona dziedzictwa narodowego	262 920,00	262 920,00	241 218,02	-	-	-	-	-	-	-	91,75%
	92116		Biblioteki	262 920,00	262 920,00	241 218,02	-	-	-	-	-	-	-	91,75%
		2480	Dotacja podmiotowa z budżetu dla samorządowej instytucji kultury	262 920,00	262 920,00	241 218,02	-	-	-	-	-	-	-	91,75%
			Razem	262 920,00	262 920,00	241 218,02	0,00	0,00	0,00	8 504 008,20	116 850,00	36 718,27	91,75%	

Tabela 23: Wykonanie planu dotacji udzielanych z budżetu Gminy dla jednostek spoza sektora finansów publicznych

Dział	Rozdział	Paragraf	Wyszczególnienie	Dotacje dla jednostek spoza sektora finansów publicznych										
				podmiotowe			przedmiotowe			celowe			wykonanie planu w %	
				Plan na 1.01.2025	Plan na 31.12.2025	Wykonanie na 31.12.2025	Plan na 1.01.2025	Plan na 31.12.2025	Wykonanie na 31.12.2025	Plan na 1.01.2025	Plan na 31.12.2025	Wykonanie na 31.12.2025		
010			Rolnictwo i leśnictwo	-	-	-	-	-	-	-	160 000,00	190 000,00	190 000,00	100,00%
	01008		Melioracje wodne	-	-	-	-	-	-	-	160 000,00	190 000,00	190 000,00	100,00%
		2820	Dotacja celowa z budżetu na finansowanie lub dofinansowanie zadań zleconych do realizacji stowarzyszeniom	-	-	-	-	-	-	-	160 000,00	-	-	-
		2830	Dotacja celowa z budżetu na finansowanie lub dofinansowanie zadań zleconych do realizacji pozostałym jednostkom niezaliczanym do sektora finansów publicznych	-	-	-	-	-	-	-	-	190 000,00	190 000,00	100,00%
754			Bezpieczeństwo publiczne i ochrona przeciwpożarowa	-	-	-	-	-	-	-	121 000,00	121 000,00	121 000,00	100,00%
	75412		Ochotnicze stráže pożarne	-	-	-	-	-	-	-	121 000,00	121 000,00	121 000,00	100,00%
		2820	Dotacja celowa z budżetu na finansowanie lub dofinansowanie zadań zleconych do realizacji stowarzyszeniom	-	-	-	-	-	-	-	121 000,00	121 000,00	121 000,00	100,00%
851			Ochrona zdrowia	-	-	-	-	-	-	-	-	2 000,00	2 000,00	100,00%

Sprawozdanie roczne z wykonania budżetu Gminy Stare Czarnowo za 2025 rok

Dział	Rozdział	Paragraf	Wyszczególnienie	Dotacje dla jednostek spoza sektora finansów publicznych									
				podmiotowe			przedmiotowe			celowe			wykonanie planu w %
				Plan na 1.01.2025	Plan na 31.12.2025	Wykonanie na 31.12.2025	Plan na 1.01.2025	Plan na 31.12.2025	Wykonanie na 31.12.2025	Plan na 1.01.2025	Plan na 31.12.2025	Wykonanie na 31.12.2025	
	85111		Szpital ogólny	-	-	-	-	-	-	-	2 000,00	2 000,00	100,00%
		2830	Dotacja celowa z budżetu na finansowanie lub dofinansowanie zadań zleconych do realizacji pozostałym jednostkom niezaliczanym do sektora finansów publicznych	-	-	-	-	-	-	-	2 000,00	2 000,00	100,00%
	921		Kultura i ochrona dziedzictwa narodowego	-	-	-	-	-	-	1 062 435,10	1 062 435,10	1 052 435,10	99,06%
		92105	Pozostałe zadania w zakresie kultury	-	-	-	-	-	-	30 000,00	30 000,00	20 000,00	66,67%
		2830	Dotacja celowa z budżetu na finansowanie lub dofinansowanie zadań zleconych do realizacji pozostałym jednostkom niezaliczanym do sektora finansów publicznych	-	-	-	-	-	-	30 000,00	30 000,00	20 000,00	66,67%
	92120		Ochrona zabytków i opieka nad zabytkami	-	-	-	-	-	-	1 032 435,10	1 032 435,10	1 032 435,10	100,00%
		2720	Dotacja celowa z budżetu na finansowanie lub dofinansowanie prac remontowych i konserwatorskich obiektów zabytkowych przekazane jednostkom niezaliczanym do sektora finansów publicznych	-	-	-	-	-	-	25 000,00	25 000,00	25 000,00	100,00%
		6570	Dotacja celowa przekazana z budżetu na finansowanie lub dofinansowanie zadań inwestycyjnych obiektów zabytkowych jednostkom niezaliczanym do sektora finansów publicznych	-	-	-	-	-	-	1 007 435,10	1 007 435,10	1 007 435,10	100,00%
	926		Kultura fizyczna	-	-	-	-	-	-	150 000,00	143 000,00	142 967,60	99,98%
		92605	Zadania w zakresie kultury fizycznej	-	-	-	-	-	-	150 000,00	143 000,00	142 967,60	99,98%
		2830	Dotacja celowa z budżetu na finansowanie lub dofinansowanie zadań zleconych do realizacji pozostałym jednostkom niezaliczanym do sektora finansów publicznych	-	-	-	-	-	-	150 000,00	143 000,00	142 967,60	99,98%
			Razem	0,00	0,00	0,00	0,00	0,00	0,00	1 493 435,10	1 518 435,10	1 508 402,70	-

3.11. WYKONANIE DOCHODÓW I WYDATKÓW ZWIĄZANYCH Z GROMADZENIEM ŚRODKÓW Z OPŁAT I KAR ZA KORZYSTANIE ZE ŚRODOWISKA

Tabela 24: Wykonanie planu dochodów związanych z gromadzeniem środków z opłat i kar za korzystanie ze środowiska

Dział	Rozdział	Paragraf	Wyszczególnienie	Plan na 1.01.2025	Plan na 31.12.2025	Wykonanie na 31.12.2025	Wykonanie planu w %
900			Gospodarka komunalna i ochrona środowiska	0,00	0,00	23 794,35	-
	90019		Wpływy i wydatki związane z gromadzeniem środków z opłat i kar za korzystanie ze środowiska	0,00	0,00	23 794,35	-
		0690	Wpływy z różnych opłat	0,00	0,00	23 794,35	-
			Razem	0,00	0,00	23 794,35	-

Tabela 25: Wykonanie planu wydatków związanych z gromadzeniem środków z opłat i kar za korzystanie ze środowiska

Dział	Rozdział	Paragraf	Wyszczególnienie	Plan na 1.01.2025	Plan na 31.12.2025	Wykonanie na 31.12.2025	Wykonanie planu w %
900			Gospodarka komunalna i ochrona środowiska	50 000,00	49 000,00	37 237,99	76,00%
	90004		Utrzymanie zieleni w miastach i gminach	50 000,00	49 000,00	37 237,99	76,00%
		4210	Zakup materiałów i wyposażenia	50 000,00	49 000,00	37 237,99	76,00%
			Razem	50 000,00	49 000,00	37 237,99	76,00%

3.12. WYKONANIE DOCHODÓW I WYDATKÓW NA PODSTAWIE POROZUMIEŃ MIĘDZY JEDNOSTKAMI SAMORZĄDU TERYTORIALNEGO

Tabela 26: Wykonanie planu dochodów związanych z realizacją zadań z zakresu administracji rządowej wykonywanych na podstawie porozumień między jednostkami samorządu terytorialnego

Dział	Rozdział	Paragraf	Wyszczególnienie	Plan na 1.01.2025	Plan na 31.12.2025	Wykonanie na 31.12.2025	Wykonanie planu w %
900			Gospodarka komunalna i ochrona środowiska	0,00	29 515,80	29 064,44	98,5%
	90095		Pozostała działalność	0,00	29 515,80	29 064,44	98,5%
		2330	Dotacja celowa otrzymana od samorządu województwa na zadania bieżące realizowane na podstawie porozumień (umów) między jednostkami samorządu terytorialnego	0,00	29 515,80	29 064,44	98,5%
926			Kultura fizyczna	0,00	40 000,00	40 000,00	100,0%
	92601		Obiekty sportowe	0,00	40 000,00	40 000,00	100,0%
		6300	Dotacja celowa otrzymana z tytułu pomocy finansowej udzielanej między jednostkami samorządu terytorialnego na dofinansowanie własnych zadań inwestycyjnych i zakupów inwestycyjnych	0,00	40 000,00	40 000,00	100,0%
			Razem	0,00	69 515,80	69 064,44	99,4%

Tabela 27: Wykonanie planu wydatków związanych z realizacją zadań z zakresu administracji rządowej wykonywanych na podstawie porozumień między jednostkami samorządu terytorialnego

Dział	Rozdział	Paragraf	Wyszczególnienie	Plan na 1.01.2025	Plan na 31.12.2025	Wykonanie na 31.12.2025	Wykonanie planu w %
600			Transport i łączność	0,00	60 000,00	0,00	-
	60016		Drogi publiczne gminne	0,00	60 000,00	0,00	-
		6300	Dotacja celowa na pomoc finansową udzielaną między jednostkami samorządu terytorialnego na dofinansowanie własnych zadań inwestycyjnych i zakupów inwestycyjnych	0,00	60 000,00	0,00	-
900			Gospodarka komunalna i ochrona środowiska	0,00	36 420,00	35 968,64	98,8%
	90095		Pozostała działalność	0,00	36 420,00	35 968,64	98,8%
		4170	Wynagrodzenia bezosobowe	0,00	3 533,00	3 533,00	100,0%
		4210	Zakup materiałów i wyposażenia	0,00	4 494,97	4 494,97	100,0%
		4220	Zakup środków żywności	0,00	4 505,03	4 505,03	100,0%
		4300	Zakup usług pozostałych	0,00	23 887,00	23 435,64	98,1%

Sprawozdanie roczne z wykonania budżetu Gminy Stare Czarnowo za 2025 rok

Dział	Rozdział	Paragraf	Wyszczególnienie	Plan na 1.01.2025	Plan na 31.12.2025	Wykonanie na 31.12.2025	Wykonanie planu w %
926			Kultura fizyczna	0,00	40 000,00	40 000,00	100,0%
	92601		Obiekty sportowe	0,00	40 000,00	40 000,00	100,0%
		6060	Wydatki na zakupy inwestycyjne jednostek budżetowych	0,00	40 000,00	40 000,00	100,0%
			Razem	0,00	136 420,00	75 968,64	55,7%

3.13. NALEŻNOŚCI, ZALEGŁOŚCI, NADPŁATY

Tabela 28: Zestawienie zmian w należnościach / zaległościach / nadpłatach w 2025 roku w stosunku do końca 2024 roku

Dział	Rozdział	Paragraf	Wyszczególnienie	Należności ogółem	Zaległości	Nadpłaty
010	01044	0830	Wpływy z usług	bez zmian (8 265,06 zł)	bez zmian (8 265,06 zł)	bez zmian (207,73 zł)
400	40002	0830	Wpływy z usług	wzrost o 5 134,05 zł (z 44 984,71 zł do 50 118,76 zł)	wzrost o 7 986,21 zł (z 30 343,98 zł do 38 330,19 zł)	wzrost o 4 590,45 zł (z 5 898,58 zł do 10 489,03 zł)
600	60016	0620	Wpływy z opłat za zezwolenia, akredytacje oraz opłaty ewidencyjne, w tym opłaty za częstotliwości	wzrost o 1 792,20 zł (z 4 290,34 zł do 6 082,54 zł)	wzrost o 1 792,20 zł (z 4 290,34 zł do 6 082,54 zł)	zmniejszenie o 12,00 zł (z 412,89 zł do 400,89 zł)
700	70005	0550	Wpływy z opłat z tytułu użytkowania wieczystego nieruchomości	wzrost o 1 254,69 zł (z 1 743,56 zł do 2 998,25 zł)	wzrost o 1 254,69 zł (z 1 743,56 zł do 2 998,25 zł)	wzrost o 83,75 zł (z 33,48 zł do 117,23 zł)
700	70005	0750	Wpływy z najmu i dzierżawy składników majątkowych Skarbu Państwa, jednostek samorządu terytorialnego lub innych jednostek zaliczanych do sektora finansów publicznych oraz innych umów o podobnym charakterze	wzrost o 6 563,09 zł (z 16 661,52 zł do 23 224,61 zł)	wzrost o 10 517,65 zł (z 12 706,96 zł do 23 224,61 zł)	zmniejszenie o 23,04 zł (z 501,63 zł do 478,59 zł)
700	70005	0760	Wpływy z tytułu przekształcenia prawa użytkowania wieczystego w prawo własności	wzrost o 2 868,16 zł (z 1 666,94 zł do 4 535,10 zł)	wzrost o 2 868,16 zł (z 1 666,94 zł do 4 535,10 zł)	zmniejszenie o 60,95 zł (z 570,08 zł do 509,13 zł)
700	70005	0830	Wpływy z usług	zmniejszenie o 18 468,10 zł (z 18 675,77 zł do 207,67 zł)	zmniejszenie o 18 468,10 zł (z 18 675,77 zł do 207,67 zł)	-
700	70007	0750	Wpływy z najmu i dzierżawy składników majątkowych Skarbu Państwa, jednostek samorządu terytorialnego lub innych jednostek zaliczanych do sektora finansów publicznych oraz innych umów o podobnym charakterze	zmniejszenie o 435,30 zł (z 53 661,69 zł do 53 226,39 zł)	zmniejszenie o 435,30 zł (z 53 661,69 zł do 53 226,39 zł)	zmniejszenie o 98,61 zł (z 169,01 zł do 70,40 zł)
700	70007	0830	Wpływy z usług	wzrost o 20 906,35 zł (z 385 916,21 zł do 406 822,56 zł)	wzrost o 20 725,94 zł (z 385 852,36 zł do 406 578,30 zł)	zmniejszenie o 96,98 zł (z 405,29 zł do 308,31 zł)
756	75601	0350	Wpływy z podatku od działalności gospodarczej osób fizycznych, opłacanego w formie karty podatkowej	wzrost o 18,00 zł (z 624,00 zł do 642,00 zł)	wzrost o 18,00 zł (z 624,00 zł do 642,00 zł)	-
756	75615	0310	Wpływy z podatku od nieruchomości	zmniejszenie o 3 003,00 zł (z 9 294,00 zł do 6 291,00 zł)	zmniejszenie o 3 003,00 zł (z 9 294,00 zł do 6 291,00 zł)	zmniejszenie o 323 040,00 zł (z 323 323,00 zł do 283,00 zł)
756	75615	0320	Wpływy z podatku rolnego	wzrost o 627,00 zł (z 110,00 zł do 737,00 zł)	wzrost o 627,00 zł (z 110,00 zł do 737,00 zł)	wzrost o 14,00 zł (z 26,35 zł do 40,35 zł)
756	75615	0330	Wpływy z podatku leśnego	bez zmian (1,33 zł)	bez zmian (1,33 zł)	bez zmian (2,00 zł)
756	75615	0340	Wpływy z podatku od środków transportowych	zmniejszenie o 3,00 zł (z 3,00 zł do 0,00 zł)	zmniejszenie o 3,00 zł (z 3,00 zł do 0,00 zł)	-
756	75615	0500	Wpływy z podatku od czynności cywilnoprawnych	bez zmian (25,00 zł)	bez zmian (25,00 zł)	-
756	75616	0310	Wpływy z podatku od nieruchomości	wzrost o 42 257,04 zł (z 305 470,91 zł do 347 727,95 zł)	wzrost o 42 257,04 zł (z 305 470,91 zł do 347 727,95 zł)	wzrost o 5 236,11 zł (z 5 782,85 zł do 11 018,96 zł)
756	75616	0320	Wpływy z podatku rolnego	wzrost o 1 742,91 zł (z 56 840,16 zł do 58 583,07 zł)	wzrost o 1 742,91 zł (z 56 840,16 zł do 58 583,07 zł)	wzrost o 375,03 zł (z 5 462,16 zł do 5 837,19 zł)
756	75616	0330	Wpływy z podatku leśnego	zmniejszenie o 80,69 zł (z 412,69 zł do 332,00 zł)	zmniejszenie o 80,69 zł (z 412,69 zł do 332,00 zł)	wzrost o 0,50 zł (z 32,57 zł do 33,07 zł)
756	75616	0340	Wpływy z podatku od środków transportowych	zmniejszenie o 10 147,64 zł (z 140 269,22 zł do 130 121,58 zł)	zmniejszenie o 10 147,64 zł (z 140 269,22 zł do 130 121,58 zł)	zmniejszenie o 5,00 zł (z 5,00 zł do 0,00 zł)

Sprawozdanie roczne z wykonania budżetu Gminy Stare Czarnowo za 2025 rok

Dział	Rozdział	Paragraf	Wyszczególnienie	Należności ogółem	Zaległości	Nadpłaty
756	75616	0360	Wpływy z podatku od spadków i darowizn	zmniejszenie o 24 600,33 zł (z 24 604,89 zł do 4,56 zł)	wzrost o 4,55 zł (z 0,01 zł do 4,56 zł)	-
756	75616	0500	Wpływy z podatku od czynności cywilnoprawnych	wzrost o 31,42 zł (z 1 434,72 zł do 1 466,14 zł)	wzrost o 199,42 zł (z 1 266,72 zł do 1 466,14 zł)	-
801	80101	0830	Wpływy z usług	zmniejszenie o 15 392,50 zł (z 15 392,50 zł do 0,00 zł)	zmniejszenie o 5 991,50 zł (z 5 991,50 zł do 0,00 zł)	-
801	80104	0660	Wpływy z opłat za korzystanie z wychowania przedszkolnego	wzrost o 613,50 zł (z 1 392,00 zł do 2 005,50 zł)	wzrost o 117,50 zł (z 208,00 zł do 325,50 zł)	-
801	80104	0670	Wpływy z opłat za korzystanie z wyżywienia w jednostkach realizujących zadania z zakresu wychowania przedszkolnego	zmniejszenie o 10 029,30 zł (z 10 029,30 zł do 0,00 zł)	zmniejszenie o 1 113,80 zł (z 1 113,80 zł do 0,00 zł)	-
801	80148	0670	Wpływy z opłat za korzystanie z wyżywienia w jednostkach realizujących zadania z zakresu wychowania przedszkolnego	wzrost o 11 629,00 zł (z 0,00 zł do 11 629,00 zł)	wzrost o 1 256,00 zł (z 0,00 zł do 1 256,00 zł)	-
801	80148	0830	Wpływy z usług	wzrost o 10 476,50 zł (z 456,00 zł do 10 932,50 zł)	wzrost o 851,50 zł (z 0,00 zł do 851,50 zł)	-
851	85121	0750	Wpływy z najmu i dzierżawy składników majątkowych Skarbu Państwa, jednostek samorządu terytorialnego lub innych jednostek zaliczanych do sektora finansów publicznych oraz innych umów o podobnym charakterze	zmniejszenie o 566,12 zł (z 1 796,12 zł do 1 230,00 zł)	zmniejszenie o 566,12 zł (z 1 796,12 zł do 1 230,00 zł)	-
851	85121	0830	Wpływy z usług	zmniejszenie o 1 430,53 zł (z 5 414,89 zł do 3 984,36 zł)	zmniejszenie o 1 430,53 zł (z 5 414,89 zł do 3 984,36 zł)	-
855	85502	2360	Dochody jednostek samorządu terytorialnego związane z realizacją zadań z zakresu administracji rządowej oraz innych zadań zleconych ustawami	zmniejszenie o 17 452,00 zł (z 848 711,32 zł do 831 259,32 zł)	zmniejszenie o 17 452,00 zł (z 848 711,32 zł do 831 259,32 zł)	-
900	90001	0830	Wpływy z usług	wzrost o 5 342,65 zł (z 119 976,77 zł do 125 319,42 zł)	wzrost o 22 105,32 zł (z 25 671,08 zł do 47 776,40 zł)	wzrost o 9 320,02 zł (z 11 975,90 zł do 21 295,92 zł)
900	90095	0830	Wpływy z usług	bez zmian (53 304,92 zł)	wzrost o 5 062,00 zł (z 48 242,92 zł do 53 304,92 zł)	-
921	92109	0750	Wpływy z najmu i dzierżawy składników majątkowych Skarbu Państwa, jednostek samorządu terytorialnego lub innych jednostek zaliczanych do sektora finansów publicznych oraz innych umów o podobnym charakterze	wzrost o 738,00 zł (z 0,00 zł do 738,00 zł)	wzrost o 738,00 zł (z 0,00 zł do 738,00 zł)	-
921	92109	0830	Wpływy z usług	zmniejszenie o 1 383,36 zł (z 1 614,28 zł do 230,92 zł)	zmniejszenie o 949,70 zł (z 1 180,62 zł do 230,92 zł)	wzrost o 0,02 zł (z 75,50 zł do 75,52 zł)
926	92601	0750	Wpływy z najmu i dzierżawy składników majątkowych Skarbu Państwa, jednostek samorządu terytorialnego lub innych jednostek zaliczanych do sektora finansów publicznych oraz innych umów o podobnym charakterze	zmniejszenie o 450,00 zł (z 450,00 zł do 0,00 zł)	-	-
			Razem	wzrost o 8 552,69 zł (z 2 133 493,82 zł do 2 142 046,51 zł)	wzrost o 60 482,71 zł (z 1 969 853,95 zł do 2 030 336,66 zł)	zmniejszenie o 303 716,70 zł (z 354 884,02 zł do 51 167,32 zł)

3.14. WYKONANIE DOCHODÓW Z FUNDUSZU POMOCY I WYDATKÓW DOTYCZĄCYCH REALIZACJI ZADAŃ ZWIĄZANYCH Z POMOCĄ OBYWATEŁOM UKRAINY W ZWIĄZKU Z KONFLIKTEM ZBROJNYM NA TERYTORIUM TEGO PAŃSTWA

Tabela 29: Wykonanie planu dochodów z funduszu pomocy dotyczących realizacji zadań związanych z pomocą obywatelom Ukrainy w związku z konfliktem zbrojnym na terytorium tego państwa

Dział	Rozdział	Paragraf	Wyszczególnienie	Plan na 1.01.2025	Plan na 31.12.2025	Wykonanie na 31.12.2025	Wykonanie planu w %
750			Administracja publiczna	0,00	175,57	175,57	100,00%
	75095		Pozostała działalność	0,00	175,57	175,57	100,00%
		2100	Środki z Funduszu Pomocy na finansowanie lub dofinansowanie zadań bieżących w zakresie pomocy obywatelom Ukrainy	0,00	175,57	175,57	100,00%
758			Różne rozliczenia	0,00	91 956,00	91 956,00	100,00%
	75814		Różne rozliczenia finansowe	0,00	91 956,00	91 956,00	100,00%
		2100	Środki z Funduszu Pomocy na finansowanie lub dofinansowanie zadań bieżących w zakresie pomocy obywatelom Ukrainy	0,00	91 956,00	91 956,00	100,00%
854			Edukacyjna opieka wychowawcza	0,00	3 968,00	0,00	0,00%
	85495		Pozostała działalność	0,00	3 968,00	0,00	0,00%
		2100	Środki z Funduszu Pomocy na finansowanie lub dofinansowanie zadań bieżących w zakresie pomocy obywatelom Ukrainy	0,00	3 968,00	0,00	0,00%
			Razem	0,00	96 099,57	92 131,57	95,87%

Tabela 30: Wykonanie planu wydatków dotyczących realizacji zadań związanych z pomocą obywatelom Ukrainy w związku z konfliktem zbrojnym na terytorium tego państwa

Dział	Rozdział	Paragraf	Wyszczególnienie	Plan na 1.01.2025	Plan na 31.12.2025	Wykonanie na 31.12.2025	Wykonanie planu w %
750			Administracja publiczna	0,00	175,57	175,57	100,00%
	75095		Pozostała działalność	0,00	175,57	175,57	100,00%
		4740	Wynagrodzenia i uposażenia wypłacane w związku z pomocą obywatelom Ukrainy	0,00	175,57	175,57	100,00%
801			Oświata i wychowanie	0,00	91 956,00	91 956,00	100,00%
	80195		Pozostała działalność	0,00	91 956,00	91 956,00	100,00%
		4350	Zakup towarów (w szczególności materiałów, leków, żywności) w związku z pomocą obywatelom Ukrainy	0,00	7 125,00	7 125,00	100,00%
		4370	Zakup usług związanych z pomocą obywatelom Ukrainy	0,00	2 730,00	2 730,00	100,00%
		4740	Wynagrodzenia i uposażenia wypłacane w związku z pomocą obywatelom Ukrainy	0,00	13 769,00	13 769,00	100,00%
		4750	Wynagrodzenia nauczycieli wypłacane w związku z pomocą obywatelom Ukrainy	0,00	49 232,00	49 232,00	100,00%
		4840	Honoraria, wynagrodzenia agencyjno-prowizyjne i wynagrodzenia bezosobowe wypłacane w związku z pomocą obywatelom Ukrainy	0,00	64,00	64,00	100,00%
		4850	Składki i inne pochodne od wynagrodzeń pracowników wypłacanych w związku z pomocą obywatelom Ukrainy	0,00	12 606,00	12 606,00	100,00%
		4860	Pozostałe wydatki bieżące na zadania związane z pomocą obywatelom Ukrainy	0,00	6 430,00	6 430,00	100,00%
854			Edukacyjna opieka wychowawcza	0,00	3 968,00	0,00	0,00%
	85495		Pozostała działalność	0,00	3 968,00	0,00	0,00%
		3290	Świadczenia społeczne wypłacane obywatelom Ukrainy przebywającym na terytorium RP	0,00	3 968,00	0,00	0,00%
			Razem	0,00	96 099,57	92 131,57	95,87%

3.15. WYKONANIE DOCHODÓW I WYDATKÓW W ZWIĄZKU Z REALIZACJĄ ZADAŃ INWESTYCYJNYCH Z PROGRAMU RZĄDOWY FUNDUSZ INWESTYCJI LOKALNYCH

Tabela 31: Wykonanie planu dochodów z programu Rządowy Fundusz Inwestycji Lokalnych

Dział	Rozdział	Paragraf	Wyszczególnienie	Plan na 1.01.2025	Plan na 31.12.2025	Wykonanie na 31.12.2025	Wykonanie planu w %
600			Transport i łączność	990 000,00	0,00	0,00	-
	60016		Drogi publiczne gminne	990 000,00	0,00	0,00	-
		6100	Dofinansowanie ze środków Rządowego Funduszu Inwestycji Lokalnych	990 000,00	0,00	0,00	-
			Razem	990 000,00	0,00	0,00	-

Tabela 32: Wykonanie planu wydatków z programu Rządowy Fundusz Inwestycji Lokalnych

Dział	Rozdział	Paragraf	Wyszczególnienie	Plan na 1.01.2025	Plan na 31.12.2025	Wykonanie na 31.12.2025	Wykonanie planu w %
600			Transport i łączność	990 000,00	0,00	0,00	-
	60016		Drogi publiczne gminne	990 000,00	0,00	0,00	-
		6100	Wydatki jednostek na zadania inwestycyjne realizowane ze środków otrzymanych z Rządowego Funduszu Inwestycji Lokalnych	990 000,00	0,00	0,00	-
			Razem	990 000,00	0,00	0,00	-

3.16. WYKONANIE DOCHODÓW I WYDATKÓW W ZWIĄZKU Z REALIZACJĄ ZADAŃ INWESTYCYJNYCH Z PROGRAMU POLSKI ŁĄD

Tabela 33: Wykonanie planu dochodów z programu Polski Ład

Dział	Rozdział	Paragraf	Wyszczególnienie	Plan na 1.01.2025	Plan na 31.12.2025	Wykonanie na 31.12.2025	Wykonanie planu w %
010			Rolnictwo i łowiectwo	14 999 550,00	7 000 000,00	7 000 000,00	100,00%
	01044		Infrastruktura sanitacyjna wsi	14 999 550,00	7 000 000,00	7 000 000,00	100,00%
		6370	Środki otrzymane z Rządowego Funduszu Polski Ład: Program Inwestycji Strategicznych na realizację zadań inwestycyjnych	14 999 550,00	7 000 000,00	7 000 000,00	100,00%
600			Transport i łączność	3 118 517,31	3 118 517,31	3 118 517,31	100,00%
	60016		Drogi publiczne gminne	3 118 517,31	3 118 517,31	3 118 517,31	100,00%
		6370	Środki otrzymane z Rządowego Funduszu Polski Ład: Program Inwestycji Strategicznych na realizację zadań inwestycyjnych	3 118 517,31	3 118 517,31	3 118 517,31	100,00%
921			Kultura i ochrona dziedzictwa narodowego	0,00	153 615,00	153 615,00	100,00%
	92120		Ochrona zabytków i opieka nad zabytkami	0,00	153 615,00	153 615,00	100,00%
		6370	Środki otrzymane z Rządowego Funduszu Polski Ład: Program Inwestycji Strategicznych na realizację zadań inwestycyjnych	0,00	153 615,00	153 615,00	100,00%
			Razem	18 118 067,31	10 272 132,31	10 272 132,31	100,00%

Tabela 34: Wykonanie planu wydatków z programu Polski Ład

Dział	Rozdział	Paragraf	Wyszczególnienie	Plan na 1.01.2025	Plan na 31.12.2025	Wykonanie na 31.12.2025	Wykonanie planu w %
010			Rolnictwo i łowiectwo	14 999 550,00	7 000 000,00	5 717 235,77	81,67%
	01044		Infrastruktura sanitacyjna wsi	14 999 550,00	7 000 000,00	5 717 235,77	81,67%
		6370	Wydatki jednostek poniesione ze środków z Rządowego Funduszu Polski Ład: Program Inwestycji Strategicznych na realizację zadań inwestycyjnych	14 999 550,00	7 000 000,00	5 717 235,77	81,67%
600			Transport i łączność	3 118 517,31	3 118 517,31	3 118 517,31	100,00%
	60016		Drogi publiczne gminne	3 118 517,31	3 118 517,31	3 118 517,31	100,00%
		6370	Wydatki jednostek poniesione ze środków z Rządowego Funduszu Polski Ład: Program Inwestycji Strategicznych na realizację zadań inwestycyjnych	3 118 517,31	3 118 517,31	3 118 517,31	100,00%
921			Kultura i ochrona dziedzictwa narodowego	0,00	153 615,00	153 615,00	100,00%
	92120		Ochrona zabytków i opieka nad zabytkami	0,00	153 615,00	153 615,00	100,00%
		6370	Wydatki jednostek poniesione ze środków z Rządowego Funduszu Polski Ład: Program Inwestycji Strategicznych na realizację zadań inwestycyjnych	0,00	153 615,00	153 615,00	100,00%
			Razem	18 118 067,31	10 272 132,31	8 989 368,08	87,51%

3.17. WYKONANIE DOCHODÓW I WYDATKÓW Z RZĄDOWEGO PROGRAMU OCHRONY ZABYTEKÓW

Tabela 35: Wykonanie planu dochodów z Rządowego Programu Ochrony Zabytków

Dział	Rozdział	Paragraf	Wyszczególnienie	Plan na 1.01.2025	Plan na 31.12.2025	Wykonanie na 31.12.2025	Wykonanie planu w %
921			Kultura i ochrona dziedzictwa narodowego	1 007 435,10	1 007 435,10	1 007 435,10	100,00%
	92120		Ochrona zabytków i opieka nad zabytkami	1 007 435,10	1 007 435,10	1 007 435,10	100,00%
		6090	Środki z Funduszu Przeciwdziałania COVID-19 na finansowanie lub dofinansowanie kosztów realizacji inwestycji i zakupów inwestycyjnych związanych z przeciwdziałaniem COVID-19	1 007 435,10	1 007 435,10	1 007 435,10	100,00%
			Razem	1 007 435,10	1 007 435,10	1 007 435,10	100,00%

Tabela 36: Wykonanie planu wydatków z Rządowego Programu Ochrony Zabytków

Dział	Rozdział	Paragraf	Wyszczególnienie	Plan na 1.01.2025	Plan na 31.12.2025	Wykonanie na 31.12.2025	Wykonanie planu w %
921			Kultura i ochrona dziedzictwa narodowego	1 007 435,10	1 007 435,10	1 007 435,10	100,00%
	92120		Ochrona zabytków i opieka nad zabytkami	1 007 435,10	1 007 435,10	1 007 435,10	100,00%
		6570	Dotacja celowa przekazana z budżetu na finansowanie lub dofinansowanie zadań inwestycyjnych obiektów zabytkowych jednostkom niezaliczanym do sektora finansów publicznych	1 007 435,10	1 007 435,10	1 007 435,10	100,00%
			Razem	1 007 435,10	1 007 435,10	1 007 435,10	100,00%

3.18. WYKONANIE FUNDUSZU SOŁECKIEGO

Tabela 37: Wykonanie planu funduszu soleckiego

Lp.	Nazwa solectwa	Dział	Rozdział	Paragraf	Nazwa paragrafu	Plan na 1.01.2025	Plan na 31.12.2025	Wykonanie na 31.12.2025	Wykonanie planu w %
1	BINOWO	630	63095	4210	zakup materiałów i wyposażenia	5 727,86	1 457,55	1 457,55	100,0%
		630	63095	4300	zakup usług pozostałych	6 500,00	209,10	209,10	100,0%
		921	92109	4210	zakup materiałów i wyposażenia	2 500,00	13 511,21	13 506,77	100,0%
		921	92109	4300	zakup usług pozostałych	500,00	50,00	47,99	96,0%
		921	92195	4210	zakup materiałów i wyposażenia	4 000,00	5 503,92	5 502,39	100,0%
		921	92195	4220	zakup środków żywności	4 000,00	2 396,08	2 395,46	100,0%
		921	92195	4300	zakup usług pozostałych	4 000,00	4 100,00	4 100,00	100,0%
RAZEM BINOWO						27 227,86	27 227,86	27 219,26	100,0%
2	DĘBINA	921	92109	4210	zakup materiałów i wyposażenia	5 000,00	6 213,44	6 207,86	99,9%
		921	92109	4300	zakup usług pozostałych	1 500,00	286,56	286,56	100,0%
		921	92195	4210	zakup materiałów i wyposażenia	2 500,00	4 303,36	4 230,73	98,3%
		921	92195	4220	zakup środków żywności	2 500,00	1 288,32	1 288,32	100,0%
		921	92195	4300	zakup usług pozostałych	6 000,00	5 408,32	5 408,32	100,0%
		926	92601	4210	zakup materiałów i wyposażenia	585,81	65,81	0,00	0,0%
		926	92601	4300	zakup usług pozostałych	10 000,00	10 520,00	10 520,00	100,0%
RAZEM DĘBINA						28 085,81	28 085,81	27 941,79	99,5%
3	DOBROPOLE GRYFIŃSKIE	921	92109	4210	zakup materiałów i wyposażenia	5 000,00	7 200,00	7 197,96	100,0%
		921	92109	4300	zakup usług pozostałych	5 111,41	2 911,41	2 886,55	99,1%
		921	92195	4210	zakup materiałów i wyposażenia	5 000,00	2 000,00	1 987,12	99,4%
		921	92195	4220	zakup środków żywności	5 000,00	0,00	0,00	—
		921	92195	4300	zakup usług pozostałych	0,00	8 000,00	8 000,00	100,0%
		926	92601	4300	zakup usług pozostałych	5 000,00	0,00	0,00	—
		926	92601	6060	wydatki na zakupy inwestycyjne jednostek budżetowych		5 000,00	4 438,96	88,8%
RAZEM DOBROPOLE GRYFIŃSKIE						25 111,41	25 111,41	24 510,59	97,6%
4	GLINNA	921	92195	4210	zakup materiałów i wyposażenia	4 000,00	4 800,00	4 797,38	99,9%
		921	92195	4220	zakup środków żywności	2 000,00	5 000,00	4 976,49	99,5%
		921	92195	4300	zakup usług pozostałych	8 000,00	4 200,00	4 200,00	100,0%

Sprawozdanie roczne z wykonania budżetu Gminy Stare Czarnowo za 2025 rok

Lp.	Nazwa sołectwa	Dział	Rozdział	Paragraf	Nazwa paragrafu	Plan na 1.01.2025	Plan na 31.12.2025	Wykonanie na 31.12.2025	Wykonanie planu w %
		926	92601	4210	zakup materiałów i wyposażenia	5 801,92	2 111,92	2 111,92	100,0%
		926	92601	4300	zakup usług pozostałych	10 000,00	110,00	110,00	100,0%
		926	92601	6060	wydatki na zakupy inwestycyjne jednostek budżetowych	0,00	13 580,00	13 580,00	100,0%
RAZEM GLINNA						29 801,92	29 801,92	29 775,79	99,9%
5	KARTNO	921	92109	4210	zakup materiałów i wyposażenia	6 000,00	9 000,00	9 000,00	100,0%
		921	92109	4300	zakup usług pozostałych	3 000,00	0,00	0,00	—
		921	92195	4210	zakup materiałów i wyposażenia	3 107,31	2 872,85	2 860,13	99,6%
		921	92195	4220	zakup środków żywności	3 000,00	4 507,56	4 500,33	99,8%
		921	92195	4300	zakup usług pozostałych	6 000,00	4 726,90	4 726,90	100,0%
RAZEM KARTNO						21 107,31	21 107,31	21 087,36	99,9%
6	KOŁBACZ	754	75412	4210	zakup materiałów i wyposażenia	2 800,00	2 800,00	2 800,00	100,0%
		921	92109	4210	zakup materiałów i wyposażenia	19 000,00	19 875,00	19 861,75	99,9%
		921	92109	4300	zakup usług pozostałych	1 000,00	125,00	125,00	100,0%
		921	92195	4170	wynagrodzenia bezosobowe	0,00	4 550,00	4 550,00	100,0%
		921	92195	4210	zakup materiałów i wyposażenia	5 000,00	8 190,43	8 065,36	98,5%
		921	92195	4220	zakup środków żywności	5 000,00	3 708,15	3 708,15	100,0%
		921	92195	4300	zakup usług pozostałych	10 101,38	6 100,00	6 100,00	100,0%
		926	92601	4210	zakup materiałów i wyposażenia	4 300,00	3 648,70	3 648,70	100,0%
		926	92601	4300	zakup usług pozostałych	10 000,00	209,10	209,10	100,0%
		926	92601	6060	wydatki na zakupy inwestycyjne jednostek budżetowych	0,00	7 995,00	7 995,00	100,0%
RAZEM KOŁBACZ						57 201,38	57 201,38	57 063,06	99,8%
7	KOŁOWO	921	92109	4210	zakup materiałów i wyposażenia	7 000,00	7 700,00	7 640,81	99,2%
		921	92109	4300	zakup usług pozostałych	800,00	100,00	54,00	54,0%
		926	92601	4210	zakup materiałów i wyposażenia	4 902,80	1 581,58	1 581,58	100,0%
		926	92601	4300	zakup usług pozostałych	4 000,00	7 321,22	7 321,22	100,0%
RAZEM KOŁOWO						16 702,80	16 702,80	16 597,61	99,4%
8	KOMORÓWKO	921	92195	4210	zakup materiałów i wyposażenia	1 500,00	750,00	750,00	100,0%
		921	92195	4220	zakup środków żywności	0,00	750,00	712,04	94,9%
		921	92195	4300	zakup usług pozostałych	500,00	500,00	500,00	100,0%
		926	92601	4210	zakup materiałów i wyposażenia	3 327,92	2 134,86	2 134,86	100,0%

Sprawozdanie roczne z wykonania budżetu Gminy Stare Czarnowo za 2025 rok

Lp.	Nazwa solectwa	Dział	Rozdział	Paragraf	Nazwa paragrafu	Plan na 1.01.2025	Plan na 31.12.2025	Wykonanie na 31.12.2025	Wykonanie planu w %
		926	92601	4300	wydatki na zakupy inwestycyjne jednostek budżetowych	8 000,00	9 193,06	9 193,06	100,0%
RAZEM KOMORÓWKO						13 327,92	13 327,92	13 289,96	99,7%
9	NIEZNAŃ	921	92109	4210	zakup materiałów i wyposażenia	2 500,00	1 246,81	1 047,81	84,0%
		921	92109	4300	zakup usług pozostałych	1 474,00	0,00	0,00	—
		921	92109	4360	zakup usług telekomunikacyjnych	0,00	400,00	282,26	70,6%
		921	92195	4210	zakup materiałów i wyposażenia	2 000,00	1 845,68	1 558,68	84,5%
		921	92195	4220	zakup środków żywności	500,00	1 000,00	851,09	85,1%
		921	92195	4300	zakup usług pozostałych	3 500,00	3 600,00	3 600,00	100,0%
		926	92601	4210	zakup materiałów i wyposażenia	2 000,00	7 881,51	7 881,51	100,0%
		926	92601	4300	zakup usług pozostałych	500,00	500,00	500,00	100,0%
926	92601	6050		wydatki inwestycyjne jednostek budżetowych	4 000,00	0,00	0,00	—	
RAZEM NIEZNAŃ						16 474,00	16 474,00	15 721,35	95,4%
10	STARE CZARNOWO	600	60016	4210	zakup materiałów i wyposażenia	2 000,00	1 631,00	1 533,78	94,0%
		600	60016	4300	zakup usług pozostałych	0,00	369,00	369,00	100,0%
		710	71035	4210	zakup materiałów i wyposażenia	0,00	9 850,00	9 850,00	100,0%
		921	92109	4210	zakup materiałów i wyposażenia	4 000,00	2 982,89	2 866,38	96,1%
		921	92109	4300	zakup usług pozostałych	0,00	3 599,00	3 599,00	100,0%
		921	92195	4170	wynagrodzenia bezosobowe	0,00	2 460,00	2 460,00	100,0%
		921	92195	4210	zakup materiałów i wyposażenia	12 000,00	3 340,00	3 274,27	98,0%
		921	92195	4220	zakup środków żywności	3 000,00	5 700,00	5 329,76	93,5%
		921	92195	4300	zakup usług pozostałych	3 000,00	11 500,00	11 500,00	100,0%
		926	92601	4210	zakup materiałów i wyposażenia	18 131,89	1 845,00	1 845,00	100,0%
926	92601	4300	zakup usług pozostałych	3 000,00	1 855,00	1 840,00	99,2%		
RAZEM STARE CZARNOWO						45 131,89	45 131,89	44 467,19	98,5%
11	ŻELEWO	921	92109	4210	zakup materiałów i wyposażenia	0,00	1 500,00	1 498,54	99,9%
		921	92109	4300	zakup usług pozostałych	1 500,00	0,00	0,00	—
		921	92195	4210	zakup materiałów i wyposażenia	500,00	0,00	0,00	—
		921	92195	4260	zakup energii	500,00	0,00	0,00	—
		921	92195	4300	zakup usług pozostałych	529,32	1 529,32	1 500,00	98,1%
		926	92601	4260	zakup energii	1 650,00	1 650,00	1 650,00	100,0%

Sprawozdanie roczne z wykonania budżetu Gminy Stare Czarnowo za 2025 rok

Lp.	Nazwa solectwa	Dział	Rozdział	Paragraf	Nazwa paragrafu	Plan na 1.01.2025	Plan na 31.12.2025	Wykonanie na 31.12.2025	Wykonanie planu w %
		926	92601	6060	wydatki na zakupy inwestycyjne jednostek budżetowych	17 000,00	17 000,00	17 000,00	100,0%
RAZEM ŻELEWO						21 679,32	21 679,32	21 648,54	99,9%
12	ŻELISŁAWIEC	710	71035	4300	zakup usług pozostałych	4 612,22	4 612,22	4 600,20	99,7%
		921	92109	4210	zakup materiałów i wyposażenia	800,00	3 793,83	2 758,48	72,7%
		921	92109	4300	zakup usług pozostałych	4 500,00	1 506,17	1 506,17	100,0%
		921	92195	4210	zakup materiałów i wyposażenia	3 000,00	1 548,71	1 537,22	99,3%
		921	92195	4220	zakup środków żywności	0,00	321,29	321,29	100,0%
		921	92195	4260	zakup energii	7 000,00	0,00	0,00	—
		921	92195	4300	zakup usług pozostałych	1 000,00	9 130,00	9 130,00	100,0%
		926	92601	4210	zakup materiałów i wyposażenia	1 000,00	2 995,79	2 927,92	97,7%
		926	92601	4300	zakup usług pozostałych	0,00	34,99	34,99	100,0%
926	92601	6060	wydatki na zakupy inwestycyjne jednostek budżetowych	4 000,00	1 969,22	1 969,22	100,0%		
RAZEM ŻELISŁAWIEC						25 912,22	25 912,22	24 785,49	95,7%
OGÓLEM WYDATKI SOLECTW						327 763,84	327 763,84	324 107,99	98,9%